

POVZETEK IZVAJANJA PROGRAMA VŽU V SLOVENIJI V LETU 2008

Ljubljana, december 2008

KAZALO

0. UVOD	3
I. COMENIUS	5
II. ERASMUS	10
III. LEONARDO DA VINCI	16
IV. GRUNDTVIG	21
V. ŠTUDIJSKI OBISKI	24
VI. EVROPSKO JEZIKOVNO PRIZNANJE	27

0. UVOD

Leto 2008 je tudi v Sloveniji potekalo drugo leto programa Evropskih skupnosti pod imenom **VSEŽIVLJENJSKO UČENJE** (VŽU v nadaljevanju). Kljub temu, da je bilo to že drugo leto nove, tretje generacije programov s področja izobraževanja in usposabljanja, smo bili priča nekaterim novostim (npr. Leonardo da Vinci partnerstva) in tudi nekaterim neuresničnim napovedim (elektronsko prijavljanje...). Vendar je to evropska zgodba. Ne glede na to, smo bili na CMEPIUSu tudi v letu 2008 tvorni snovalci novih idej, boljših predlogov in novih akcij, ki jih bomo skozi program VŽU izvajali v letu 2009.

Program VŽU je namenjen zelo širokemu spektru ciljnih skupin, od vrtcev in naših najmlajših učencev do učiteljev, študentov, mladih delavcev, podjetij in izobraževalnih organizacij, društev in nevladnih organizacij in odraslih, ki se v svojem delovnem življenju in tretjem življenjskem obdobju spet vračajo k učenju. Program je široko zastavljen. Naj omenim le osrednje štiri programe znotraj programa Vseživljenjsko učenje.

Program **COMENIUS** je namenjen šolskemu izobraževanju in prinaša Evropo v šole in vrtce. Prispeva k razumevanju in sprejemanju raznovrstnosti evropskih kultur s pomočjo izmenjav in sodelovanja šol in vrtcev v različnih deželah.

Program **ERASMUS** je namenjen višjemu in visokošolskemu izobraževanju, ki s spodbujanjem mobilnosti študentov in strokovnega osebja ter sodelovanjem med organizacijami terciarnega sektorja, predstavlja »paradnega konja« programa.

Program **LEONARDO DA VINCI** se osredotoča na poučevanje in usposabljanje vseh, ki so vključeni v poklicno in strokovno izobraževanje in usposabljanje ali so na trgu delovne sile in si prizadevajo pridobiti novih spretnosti za boljšo zaposlitev.

»Nikoli ni prepozno za učenje« pa je osnovni moto programa **GRUNDTVIG**, ki je namenjen izobraževanju in učenju odraslih.

Kot dopolnitev in nadgradnja osnovnih štirih programov pa so v okviru **PREČNEGA PROGRAMA** na voljo 4 ključne aktivnosti, in sicer **razvoj politik, učenje jezikov, IKT v izobraževanju in usposabljanju ter diseminacijo**.

In na koncu program Vseživljenjsko učenje vključuje tudi program **JEAN MONNET**, ki je namenjen spodbujanju učenja in raziskovanja na področju evropskih integracij kot predmet na fakultetah.

Razpis za leto 2008 je bil objavljen v Uradnem listu Evropskih skupnosti, povabilo k prijavam na decentralizirane aktivnosti programa za slovenske prijavitelje pa tudi v dnevni časopisju Delo, Primorske novice, Večer in Šolskih razgledih.

Največji del pred roki za prijave je bil namenjen informiranju slovenske javnosti o novostih programa, prednostnih področjih ter usposabljanju za prijavitelje, kot tudi izboru in usposabljanju zunanjih ocenjevalcev projektnih predlogov. V letu 2008 smo se prav na vseh sektorskih programih še posebej posvetili spremljanju tekočih projektov in aktivnosti tako z rednimi obiski na organizacijah nosilkah kot tudi z organizacijo skupnih sestankov.

Poleg rednega dela Nacionalne agencije programa VŽU v Sloveniji, smo aktivno sodelovali tudi pri izvedbi enega pomembnejših evropskih dogodkov na področju mobilnosti v okviru programa VŽU in sicer pri pripravi in izvedbi konference v času predsedovanja Slovenije Evropskemu svetu. Konferenca z naslovom »Kakovost v mobilnosti programa VŽU« je v

veliki meri vključevala aktivnosti in projekte, za izvedbo katerih smo v sodelujočih državah zadolžene nacionalne agencije (več o konferenci v Poročilu konference).

Dve številki glasila **PRILOŽNOSTI** sta bili namenjeni promociji in diseminaciji programa VŽU tako v Sloveniji kot v nekaterih drugih državah. Prvo številko smo pripravili večjezično, vsebinsko usmerjeno v tematiko leta 2008 (medkulturni dialog) in k sodelovanju povabili dva komisarja, ministra in tri nacionalne agencije, drugo številko pa smo posvetili prednostni tematiki leta 2009, in sicer »kreativnosti in inovativnosti«.

Poleg evropskih nagrad kakovosti, ki so bile podeljene na junijski konferenci »Kakovost v mobilnosti programa VŽU«, smo tudi v letu 2008 nominirali, izbrali in podelili nacionalne nagrade kakovosti, ki smo jih poimenovali **JABOLKA KAKOVOSTI**. V letu 2008 smo nagradili najboljše projekte in aktivnosti mobilnosti v okviru programa VŽU, v letu 2009 pa bodo na vrsti projekti. Kot vsako leto, smo posebej izvedli in podelili tudi Evropska in nacionalna jezikovna priznanja (več o tem v zadnjem delu poročila).

Ker pa je naše delo poleg priprave in izvedbe vsakoletnega razpisa programa VŽU tudi organizacija nacionalnih in mednarodnih tematskih in valorizacijskih konferenc in kontaktnih seminarjev, tudi leto 2008 v tem ni bilo nič drugačno. V mesecu novembru smo skupaj z Zvezo ljudskih univerz Slovenije organizirali tematsko konferenco na temo **NEFORMALNO UČENJE RANLJIVIH SKUPIN**, decembra pa smo prvič poizkusili s povezavo valorizacijske konference in kontaktnega seminarja na temo »**PROGRAM VŽU-MEDNARODNI MOST MED IZOBRAŽEVANJEM IN DELOM**«, kjer smo gostili udeležence iz 21 držav.

Lahko rečemo, da je bilo kljub nekaterim neizpolnjenim načrtom in željam, opravljenega kar veliko dela, da smo sofinancirali veliko raznolikih projektov in aktivnosti s področja izobraževanja in usposabljanja in pustili tudi vsaj majhen pečat na mednarodno (evropsko) javnost, ki deluje na področju izobraževanja in usposabljanja.

V nadaljevanju podajamo informacije o aktivnostih in projektih po posameznih sektorskih programih, ki izhajajo iz razpisa 2008, hkrati pa vas vabimo, da se nam pridružite tudi v letu 2009 (razpis je že objavljen), ko bomo izvajali še nekaj povsem novih aktivnosti (projekti Comenius regio in več novih aktivnosti v programu Grundtvig) ter organizirali nove konference, tematske seminarje in kontaktni seminar.

I. COMENIUS

Šolska partnerstva

Večstranska partnerstva

Povzetek

Št. Prejetih prijav	134
Število odobrenih prijav	47
Št. Zavrženih	84
Št. Tehnično zavrženih	3
Faktor uspešnosti	35%
Partnerji	115
Koordinatorji	19
Skupni dodeljeni znesek	804.500,00 €
Povprečna dotacija	17.117,00 €

Prejetih je bilo 134 vlog za dotacijo, kar je 27% manj kot v letu 2007. Seveda se sam razpis vsebinsko razlikuje od tistega v 2007 – prvič med vlogami za dotacijo ni bilo t.i. obnovitvenih projektov.

Regionalna porazdelitev:

Šifra	Regija	Št.	Delež
01	Pomurska	10	7,46%
02	Podravska	23	17,16%
03	Koroška	7	5,22%
04	Savinjska	18	13,43%
05	Zasavska	0	0,00%
06	Spodnjeposavska	6	4,48%
07	Jugovzhodna Slovenija	4	2,99%
08	Osrednjeslovenska	35	26,12%
09	Gorenjska	11	8,21%
10	Notranjsko-kraška	2	1,49%
11	Goriška	10	7,46%
12	Obalno-kraška	8	5,97%
	SKUPAJ	134	100,00%

Med regijami prevladuje Osrednjeslovenska – 26,12%, sledi ji Podravska – 17,16% ter Savinjska – 13,43%. Med vsemi regijami je le ena takšna iz katere ni bilo nobene vloge za dotacijo – Zasavska.

Tipi organizacij

Osnovna šola	79
Srednja šola	44
Zavod za izobraževanje otrok s posebnimi potrebami	1
Ponudnik izobraževanja odraslih	1
Vrtec	9
	134

Med tipi organizacij je največ osnovnih šol, sledijo jim srednje šole in vrtci.

Dvostranska partnerstva

Povzetek

Št. Prejetih prijav	24
Število odobrenih prijav	7
Št. Zavrjenih	15
Št. Tehnično zavrjenih	2
Faktor uspešnosti	0,29
Partnerji	17
Koordinatorji	7
Skupni dodeljeni znesek	105.000,00 €
Povprečna dotacija	15.000,00 €

Prejetih je bilo enako število prijav kot v letu 2007, vendar je bilo odobrenih še enkrat več.

Regionalna porazdelitev

Šifra	Regija	Št.	Delež
01	Pomurska	3	12,50%
02	Podravska	2	8,33%
03	Koroška	0	0,00%
04	Savinjska	3	12,50%
05	Zasavska	0	0,00%
06	Spodnjeposavska	1	4,17%
07	Jugovzhodna Slovenija	2	8,33%
08	Osrednjeslovenska	10	41,67%
09	Gorenjska	1	4,17%
10	Notranjsko-kraška	1	4,17%
11	Goriška	1	4,17%
12	Obalno-kraška	0	0,00%
	SKUPAJ	24	100,00%

Regionalna porazdelitev je podobna kot pri večstranskih partnerstvih s to razliko, da je tukaj na drugem mestu namesto Podravske Pomurska regija. Tu so tudi 3 regije brez vlog: Koroška, Zasavska in Obalno-kraška.

Tipi organizacij

Osnovna šola	13
Srednja šola	10
Zavod za izobraževanje otrok s posebnimi potrebami	1

Med sodelujočimi je bilo največ osnovnih šol, sledijo pa srednje. Bil je tudi en predstavnik organizacij za izobraževanje otrok s posebnimi potrebami.

Comenius Stalna strokovna spopolnjevanja

Povzetek

Št. Prejetih prijav	118
Število odobrenih prijav	65
Št. Zavrnjenih	53
Faktor uspešnosti	0,55
Skupni dodeljeni znesek	134.476,20 €
Povprečna dotacija	1.256,79 €
Moških	8
Žensk	110

V letu 2008 je bila zapažena 37% rast v primerjavi z letom 2007. Prejetih je bilo 118 prijav, od tega odobrenih 65.

Regionalna porazdelitev

Šifra	Regija	Št.	Delež
01	Pomurska	1	0,85%
02	Podravska	14	11,86%
03	Koroška	2	1,69%
04	Savinjska	11	9,32%
05	Zasavska	2	1,69%
06	Spodnjeposavska	6	5,08%
07	Jugovzhodna Slovenija	7	5,93%
08	Osrednjeslovenska	33	27,97%
09	Gorenjska	14	11,86%
10	Notranjsko-kraška	1	0,85%
11	Goriška	15	12,71%
12	Obalno-kraška	12	10,17%
	SKUPAJ	118	100,00%

Prevladuje Osrednjeslovenska regija z 27,97%. Sledi ji, nekoliko presenetljivo, Goriška regija in ne Podravska, kot je to pogosto zaznati pri ostalih akcijah programa Comenius. Precej močno je zastopana tudi Obalno-kraška regija.

Tip organizacije

Osnovna šola	67
Srednja šola	31
Zavod za izobraževanje otrok s posebnimi potrebami	3
Ponudnik izobraževanja odraslih	1
Vrtec	3
Terciarno izobraževanje	8
Upravne enote in drugi javni organi	1
Jezikovne šole	3
Profitna organizacija	1
	118

Večina udeležencev prihaja iz osnovnih šol, sledijo pa jim srednje šole. Delež predstavnikov ostalih organizacij je nizek. Nekoliko izstopa le še delež zaposlenih na organizacijah

terciarnega izobraževanja.

*

Comenius Asistenti

Povzetek

Št. Prejetih prijav	12
Število odobrenih prijav	12
Št. Zavrnenih	0
Faktor uspešnosti	1
Skupni dodeljeni znesek	42.873,00 €
Povprečna dotacija	5.359,13 €
Moških	1
Žensk	11

V letu 2008 je bilo prejetih opazno manj prijav kot v letu 2007 – zabeležen je bil 60% upad. Na drugi strani sicer to pomeni, da je bilo možno odobriti vse vloge za dotacijo. V poznejšem postopku usklajevanja med šolo in asistentom je do ustrezne uskladitve prišlo pri 8 asistentih.

Regionalna porazdelitev

Šifra	Regija	Št.	Delež
01	Pomurska	0	0,00%
02	Podravska	2	16,67%
03	Koroška	0	0,00%
04	Savinjska	2	16,67%
05	Zasavska	0	0,00%
06	Spodnjeposavska	1	8,33%
07	Jugovzhodna Slovenija	1	8,33%
08	Osrednjeslovenska	3	25,00%
09	Gorenjska	1	8,33%
10	Notranjsko-kraška	1	8,33%
11	Goriška	1	8,33%
12	Obalno-kraška	0	0,00%
	SKUPAJ	12	100,00%

Četrtno vseh vlog za dotacijo predstavlja osrednjeslovenska regija, sledita Podravska in Savinjska. Seveda je treba opozoriti, da so dejanske številke zelo majhne in da že ena vloga za dotacijo pomeni več kot 8%.

Ciljne države

Ciljna država	Št.	Delež
ES	2	25,00%
IT	2	25,00%
DE	1	12,50%
AT	1	12,50%
LU	1	12,50%
FR	1	12,50%
SKUPAJ	8	100,00%

Med ciljnim državam je največ asistentov odšlo v Španijo in Italijo (po 2) v ostale države pa je odšel po en asistent.

Šole Gostiteljice

V letu 2008 smo prejeli 42 vlog za dotacijo, kar je 19% manj kot v letu 2007. Med prijavitelji so bili 3 vrtci, 13 osnovnih šol, 25 srednjih šol in en ponudnik izobraževanja odraslih. Asistenta je dobilo 9 šol.

Regionalna porazdelitev

Šifra	Regija	Št.	Delež
01	Pomurska	4	9,52%
02	Podravska	9	21,43%
03	Koroška	3	7,14%
04	Savinjska	5	11,90%
05	Zasavska	0	0,00%
06	Spodnjeposavska	3	7,14%
07	Jugovzhodna Slovenija	3	7,14%
08	Osrednjeslovenska	8	19,05%
09	Gorenjska	1	2,38%
10	Notranjsko-kraška	1	2,38%
11	Goriška	3	7,14%
12	Obalno-kraška	2	4,76%
	SKUPAJ	42	100,00%

Pri regionalni razporeditvi je zanimivo, da je to edini del programa Comenius, kjer Osrednjeslovenska regija nima največjega deleža, ampak je to Podravska. Zasavska regija je edina, ki nima nobenega predstavnika.

Comenius pripravljani obiski

Št. Prejetih prijav	41
Število odobrenih prijav	38
Št. Zavrženih	3
Faktor uspešnosti	0,93
Skupni dodeljeni znesek	38.623,00 €
Povprečna dotacija	1.016,39 €
Moških	8
Žensk	30

V letu 2008 je bilo prejetih 41 vlog za dotacijo, od tega so bile zavržene 3. V primerjavi z letom 2007 so to 3 osebe več med prosilci in 1 med odobrenimi.

II. ERASMUS

Erasmus v letu 2008

»Odprte poti za odprte ljudi.«

Podprogram Erasmus, ki je od leta 2007 del programa Evropskih skupnosti Vseživljenjsko učenje (VŽU), po podatkih Evropske komisije, vključuje 90% vseh univerz v EU, državah EFTE in Turčije. Od njegovih začetkov v letu 1987 je bilo v Erasmus mobilnost vključenih že več kot 1,9 milijona študentov.

Ugotavljamo, da je Erasmus v Sloveniji dobro poznan in uveljavljen med študenti in v precejšnji meri tudi že učitelji. Njegovi pozitivni vplivi na osebni razvoj posameznika so dokazani. V zadnjem času se vedno bolj poudarja tudi mobilnost visokošolskih učiteljev, ki na ravni posameznika in institucije pospešuje izmenjavo idej, izkušenj in prenosa znanja. Najbolj poznani aktivnosti, ki sta obstajali že v prejšnjem programskem obdobju 2000-2006, sta:

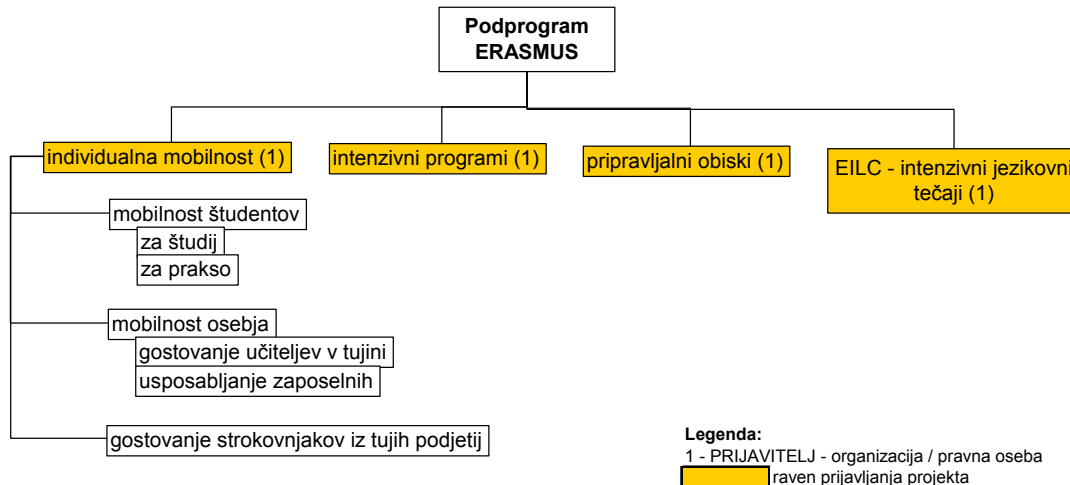
- mobilnost študentov za študij (SMS) in
- gostovanje učnega osebja v tujini (STA).

V letu 2007 sta se v okviru programa Erasmus začeli izvajati novi aktivnosti:

- mobilnost za prakso študentov (SMP),
- mobilnost zaposlenih z namenom usposabljanja na visokošolskih institucijah oziroma usposabljanja v podjetjih (STT).

V novem študijskem letu 2008/09 bodo imele institucije na voljo še eno novo aktivnost:

- gostovanje tujih strokovnjakov iz podjetij z namenom poučevanja v Sloveniji (TM).



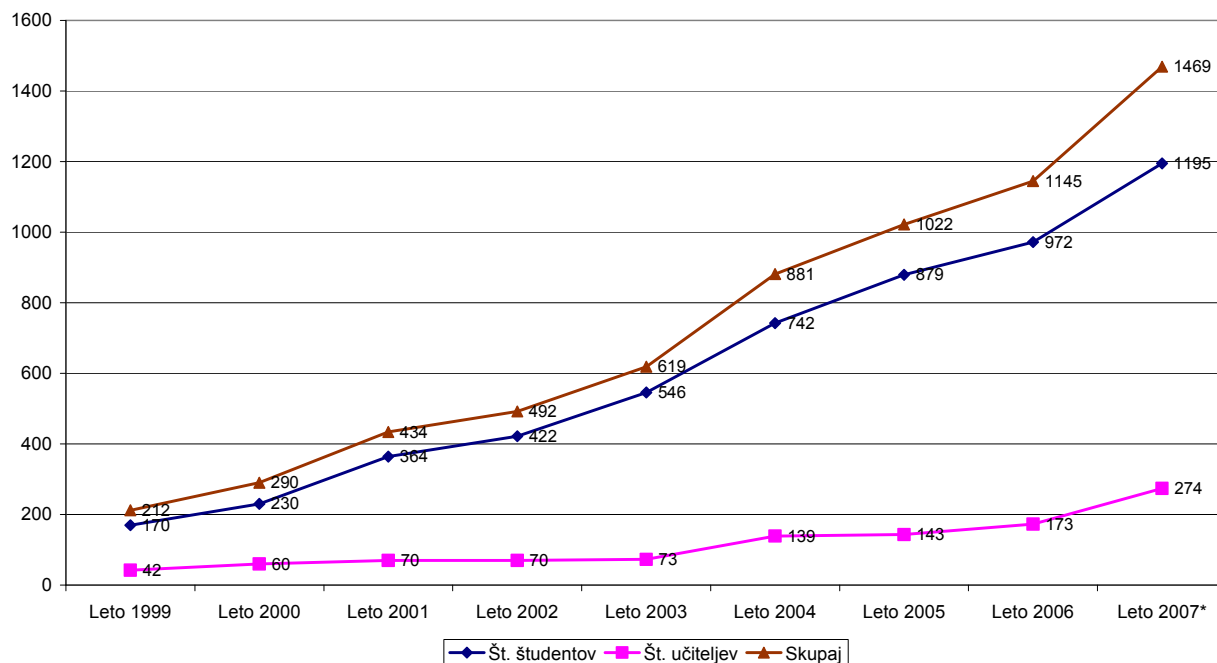
Slika 1: Akcije podprograma Erasmus

V letu 2008 so visokošolski zavodi prvič izvedli Erasmus intenzivne projekte (IP). Gre za pet IP-jev, ki so bili odobreni na razpisu programa VŽU za leto 2007. IP-je najlažje, najkrajše in najnatančnejše pojasnimo z izrazom »poletna šola«. Gre za programe, kjer se v partnerstvo povežejo visokošolski zavodi iz vsaj treh različnih držav nosilk EUC, ki skupaj sestavijo od 2 do 6 tedenski program predavanj in vaj, ki se ga udeležijo študentje in predavatelji različnih strok. V tako mednarodno pisani sestavi se z multidisciplinarnimi pristopi osredotočijo na strokovne vsebine, ki se v rednih univerzitetnih kurikulumih ne pojavljajo ali pa zgolj obrobno, so pa aktualne in odgovarjajo na izzive na evropski ravni in tako z novimi pristopi prispevajo

k aktivni izmenjavi in širjenju novih znanj na novih področjih.

Po prvih zbranih informacijah o izvajanju Erasmus aktivnosti v letu 2007 in na podlagi rezultatov Evalvacije o učinkih programov Socrates II v obdobju 2000-2006 ugotavljamo, da bo moral Cmepius institucije bolj usmeriti v pravilno umestitev aktivnosti mobilnosti posameznikov glede na operativne cilje programa Erasmus¹. Na podlagi izvedenih kontrolnih obiskov institucij (velikih visokošolskih zavodov) opazamo, da so Erasmus aktivnosti pogosto omejene na izvajanje administrativno-tehničnih nalog v okviru mednarodnih služb, kamor so umeščene, in niso del sistema vzpodbujanja/podpore kakovosti izvajanja visokošolske dejavnosti. Opažamo, da visokošolski zavod ne analizirajo sistematično zbrane informacije o študentski ali učiteljski mobilnosti kot povratno informacijo za izvajanje študijske dejavnosti na svojem zavodu (npr. primerjava kakovosti izvedbe, kaj je bilo študentom v tujini všeč, s katerimi dobrimi/slabimi praksami poučevanja so se učitelji seznanili v tujini, ipd.).

Erasmus aktivnosti so pomembno orodje v podporo implementaciji Bolonjskega procesa in ustvarjanju evropskega visokošolskega prostora.



*opomba: za leto 2007 številke predstavljajo prvo oceno.

Slika 2: Število realiziranih mobilnosti študentov in zaposlenih v okviru Erasmus individualne mobilnosti v letih 1999-2007

¹ Operativni cilji programa Erasmus so:

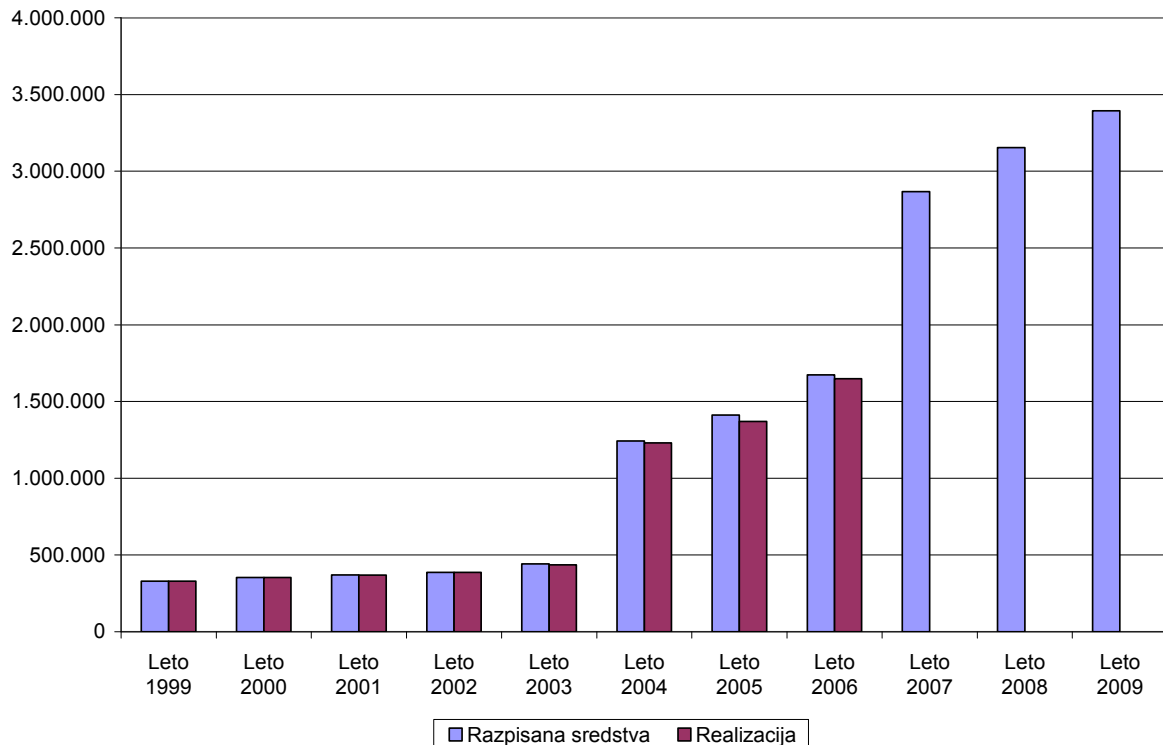
- izboljšanje kakovosti in povečanje obsega mobilnosti študentov in učiteljskega osebja po Evropi, tako da bi do leta 2012 v sklopu programa Erasmus in njegovih predhodnikov v študentsko mobilnost bilo vključeno najmanj 3 milijone posameznikov;
- izboljšanje kakovosti in povečanje obsega večstranskega sodelovanja med visokošolskimi zavodi v Evropi;
- povečanje stopnje preglednosti in združljivosti med kvalifikacijami, pridobljenimi v visokošolskem izobraževanju in na višjih ravneh poklicnega izobraževanja v Evropi;
- izboljšanje kakovosti in povečanje obsega sodelovanja med visokošolskimi zavodi in podjetji;
- omogočanje razvoja inovativnih praks v izobraževanju in usposabljanju na terciarni ravni ter njihov prenos, vključno s prenosom iz ene države udeleženke v ostale;
- razvijanje inovativnih vsebin, storitev, pedagogike in prakse za vseživljenjsko učenje, ki temeljijo na IKT.

Slovenija od pridružitve v EU beleži skokovito rast študentov, ki odhajajo na mobilnost v tujino, kot tudi gostujočih študentov, ki pridejo k nam. Po prvi oceni je v študijskem letu 2007/08 odšlo na mobilnost 1.195 slovenskih študentov. 1024 za študij in 171 za prakso (prvič v okviru programa Erasmus). V obdobju od 2003/04 se je število mobilnosti več kot podvojilo. V študijskem letu 2007/08 se je v primerjavi s predhodnim letom mobilnost študentov povečala za 23 %. Razlog za to je poleg naraščajočega trenda mobilnosti študentov za študij tudi nova vrsta mobilnosti za prakso in vključevanje višjih strokovnih šol, ki so od leta 2007, kot del terciarnega izobraževanja, vključene v Erasmus.

V študijskem letu 2007/08 smo zabeležili tudi skokovito rast mobilnosti zaposlenih. Razlog zato je nova vrsta mobilnosti zaposlenih na visokošolskih zavodih z namenom usposabljanja, ki je predstavljala četrtno od vseh mobilnosti zaposlenih (skupaj 274 mobilnosti, in sicer 204 mobilnosti učnega osebja z namenom poučevanja in 70 mobilnosti zaposlenih z namenom usposabljanja).

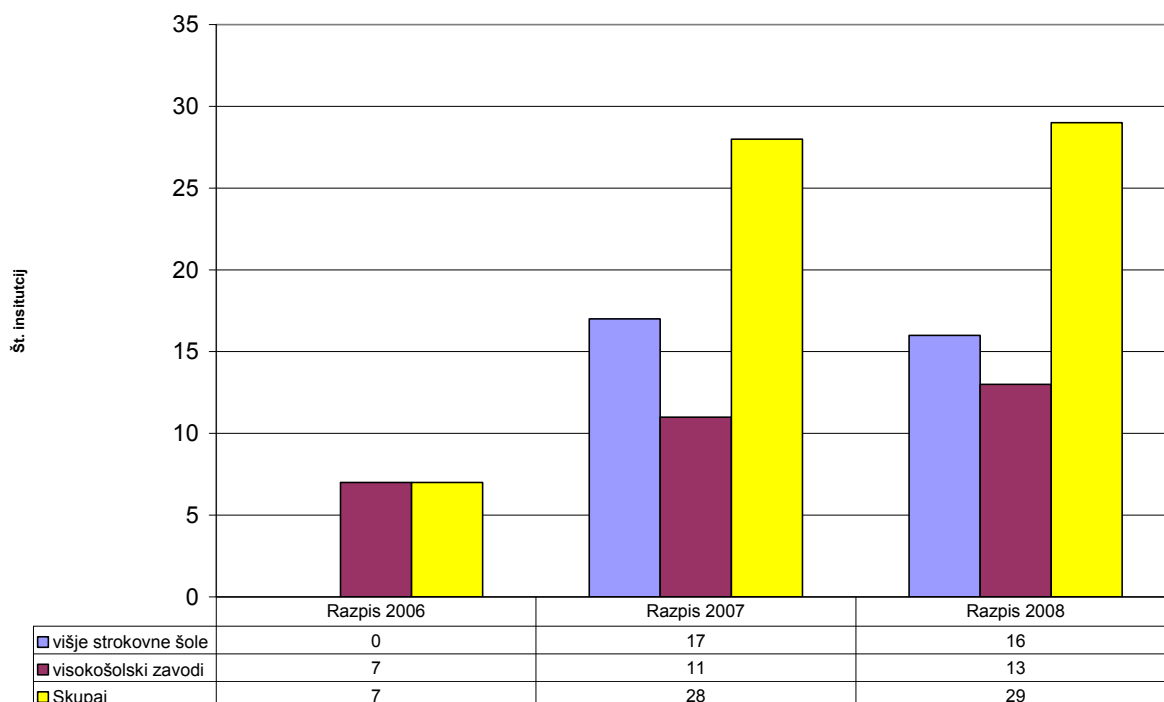
Pričakujemo, da bo tudi v prihodnje trend vključevanja študentov in učiteljev v Erasmus mobilnost naraščal, še posebej, ker Erasmus podpira tudi krajše oblike študijske mobilnosti za študij ali prakso na dodiplomski ravni. Opažamo, da se tako kot drugod po Evropi tudi v Sloveniji v program Erasmus vključujejo predvsem študentje višjega srednjega družbenega razreda. Za odstranjevanje družbeno-ekonomskih ovir k Erasmus mobilnosti si bomo na Nacionalni agenciji tudi v naprej prizadevali, da bi poleg evropskih sredstev končno vzpostavili tudi nacionalno finančno shemo, ki bi dodatno spodbujala, da bi študentje del študija opravili v tujini.

Rast števila mobilnosti je tesno povezana s povečanjem EU sredstev za Erasmus. Od začetnih 320.000 evrov so se sredstva za Erasmus povečala na več kot 3 milijonov evrov letno za Slovenijo.



Slika 3: Razpoložljiva EU sredstva za program Erasmus v letih 1999-2009 in realizacija teh sredstev za leta 1999-2006

V letu 2008 je imelo Erasmus univerzitetno listino (EUC), ki je pogoj za sodelovanje v Erasmusu, polovica upravičenih slovenskih institucij do sodelovanja – na področju visokega šolstva 71 % (17 od skupaj 24 visokošolskih zavodov) in v višjem strokovnem šolstvu 40 % (26 od 64 višjih strokovnih šol). Presenetilo nas je, da se je na razpisu programa VŽU za leto 2008 za sodelovanje v akciji Erasmus individualna mobilnost prijavilo samo 29 od skupaj 43 institucij nosilk EUC. Razloge za to lahko iščemo tudi v dejstvu, da zasebne višje strokovne šole v Erasmusu niso prepoznale priložnosti, saj njihovi študentje zaradi različnih ovir niso zainteresirani za mobilnost (študirajo ob delu, imajo redno zaposlitev, družino,...).



Opomba: Leto 2006 se je aktivnost izvajala v okviru programa Socrates II. V tem letu je v okviru Leonardo da Vinci II, aktivnost Mobilnost sodelovalo 7 višjih strokovnih šol.

Slika 4: Število sodelujočih višjih strokovnih šol in visokošolskih zavodov v aktivnosti Erasmus individualna mobilnost v letih 2006-2008

Pomemben podatek je, da sodelujejo v Erasmus individualni mobilnosti vse štiri univerze (Univerza v Ljubljani, Univerza v Mariboru, Univerza na Primorskem in Univerza v Novi Gorici). Institucije, ki so v letu 2008 sodelovale v Erasmus mobilnosti pokrivajo vsaj 90 % študentske populacije vključene v terciarnega izobraževanja v Sloveniji.

Pričakujemo in si bomo prizadevali, da bodo visokošolski zavodi in višje strokovne šole v prihodnje vključili aktivnosti programa Erasmus v svoje sisteme vzpostavljanja kakovosti, saj od študentov in zaposlenih, ki gredo v tujino ali pridejo gostovat v Slovenijo lahko pridobijo dragocene povratne informacije o stanju kakovosti višjega strokovnega in visokega šolstva v Sloveniji in njegovi primerljivosti v Evropi ter zberejo primere dobre in slabe prakse v poučevanju kot tudi upravljanju zavodov in širšega sodelovanja z družbo.

Promocijske aktivnosti smo v letu 2008 razširili tudi na podjetja. Za začetek z zgibanko »Erasmus in podjetja: Za podjetja, ki vidijo poslovno priložnost v sodelovanju s tujimi študenti«, s katero promoviramo slovenskim podjetjem možnost pridobiti na prakso tujega

	na razpis		dodeljena sredstva v EUR		dodeljena sredstva v EUR	skupaj	od tega tuji	Skupaj	od tega tuji
2007	6	5	116.914,60	5	93.588,43	190	107	75	36
2008	13	5	167.162,00						

Tabela 3: pregled prijav in odobrenih projektov za Erasmus intenzivne jezikovne tečaje na razpisih za leti 2007 in 2008

Razpis	Št. prijav na razpis	Odobreno					Realizacija projekta			Že realizirano v letu 2008	
		Št. izvajalcev	Št. tečajev	Št. udeležencev	Dodeljena sredstva na tečaj v EUR	SKUPAJ dodeljena sredstva v EUR	Št. tečajev	Št. udeležencev	SKUPAJ končna sredstva v EUR	Št. tečajev	Št. udeležencev
2007	4	3	8	124	3.485	27.880	8	124	27.880	4	71
2008	4	3	10	200	3.500	35.000				7	141
SKUPAJ										11	212

III. LEONARDO DA VINCI

Leto 2008 je drugo leto nove generacije programa Leonardo da Vinci, ki se je kot del programa Vseživljenjsko učenje (VŽU) začel z letom 2007 in je namenjen poklicnemu izobraževanju in usposabljanju.

Leonardo da Vinci bo v programskem obdobju 2007-2013 sestavljal naslednje akcije:

- Mobilnost (ciljne skupine, sprememba mladih delavcev v oseb na trgu delovne sile ...
- Večstranski projekti (prenos inovacij in razvoj inovacij)
- partnerstva LdV, ki so se začela v razpisnem letu 2008

Za leto 2008 je za celotni program Leonardo da Vinci najbolj značilno to, da je bilo povpraševanje po sredstvih izredno veliko. V okviru programa je bilo na voljo nekaj več kot 2 milijona eurov, prijavitelji pa so povpraševali po več kot 10 milijonih eurov.

Razporeditev sredstev glede na aktivnosti znotraj programa Leonardo da Vinci za leti 2008 in 2009 :

Aktivnost/ Razpisno leto	2008	2009 (predlog)
MOBILNOST	1.054.000 €	1.103.000 € oz. 48,2%
PARTNERSTVA	225.000 €	260.000 € oz. 11,5%
PRENOS INOVACIJ	900.000 €	900.000 € oz. 39,2%
PRIPRAVLJALNI OBISKI	25.060 €	25.000 € oz. 1%
SKUPAJ	2.204.000 €	2.288.000 €

Mobilnost

V letu 2008 se projekti mobilnosti nadaljujejo s sofinanciranjem mobilnosti dijakov in vajencev (IVT) oseb na trgu dela (PLM) in strokovnjakov na področju poklicnega izobraževanja in usposabljanja (VETPRO).

Razpisni kriteriji pri finančnem delu so podobni iz leta 2007, in sicer v načinu in višini sofinanciranja. Sredstva za bivanje na posameznega udeleženca so bila razporejena glede na posamezno državo, v kateri se je udeleženec usposabljal (vsaka država ima svojo maksimalno vrednost sredstev za bivanje, ki so bila določena v prijavnici). Razporeditev sredstev za potne stroške je bila določena z enotnim maksimalnim zneskom (600 €). Sredstva za pripravo in vodenje so bila razporejena različno za posamezno ciljno skupino, in sicer :

Ciljna skupina / Sredstva	Priprava	Vodenje
IVT	300 €	200 €
PLM	400 €	250 €
VETPRO	200 €	200 €

V razpisnem letu 2008 smo prejeli 81 predlogov projektov mobilnosti. Po opravljenem izboru, je bilo sprejetih 56 projektov. Letošnji projekti so prvič skoraj enakomerno porazdeljeni po ciljnih skupinah; 33 projektov je bilo sprejeto v ciljni skupini: mentorji oz. strokovnjaki na področju poklicnega izobraževanja in usposabljanja, 23 projektov za ciljno skupino: osebe na

trgu dela in 24 projektov za ciljno skupino: dijake. Od skupno 56 sprejetih projektov mobilnosti, je 21 projektov s strani novih organizacij, med njimi tudi veliko podjetij (12, v razpisnem letu 2007 pa 5).

V spodnji tabeli je prikazana razdelitev sredstev po posameznih ciljnih skupinah v okviru projektov mobilnosti programa Leonardo da Vinci za leti 2007 in 2008. Iz tabele je razvidno, da se je celotno skupno povečanje sredstev za projekte mobilnosti namenilo ciljni skupini osebe na trgu delovne sile.

Razpisno leto	2007	2008
Dijaki (IVT)	391.192,13 €	390.000,00 €
Osebe na trgu dela (PLM)	195.596,06 €	274.000,00 €
Strokovni delavci v PIU (VET PRO)	391.192,13 €	390.000,00 €
Mobilnost skupaj	977.980,32 €	1.054.000,00 €

Število prispelih in odobrenih prijav za projekte mobilnosti Leonardo da Vinci za obdobje 2005 - 2008

	2005		2006		2007		2008	
	PRIJAVE	ODOBRENO	PRIJAVE	ODOBRENO	PRIJAVE	ODOBRENO	PRIJAVE	ODOBRENO
LEONARDO DA VINCI-MOBILNOST								
DIJAKI (IVT)	20	14	21	18	24	17	24	21
OSEBE NA TRGU DELOVNE SILE (PLM)	9	6	14	14	9	7	23	15
MENTORJI	35	14	35	29	50	25	34	20
SKUPAJ	64	34	70	61	83	49	81	56
ODSTOTEK SPREJETIH	53,1%		87%		59,0%		69,1%	
ZAPROŠENA LDV SREDSTVA	1.267.094 €		1.292.659 €		1.766.625 €		3.026.294 €	
SREDSTVA - LDV MOBILNOST	847.000 €		952.000 €		977.980 €		1.055.960 €	
ODSTOTEK ODOBRENIH	66,8%		73,6%		55,4%		34,9%	

Pri ciljni skupini **dijaki** je bilo sprejetih 21 projektov, v katerih je predvideno 285 mobilnosti dijakov ki bodo imeli možnost opravljanja praktičnega usposabljanja v tujini. V večini projektov je usposabljanje dijakov integralni del njihovega izobraževanja (nacionalna prioriteta). Uporaba dokumenta Europass narašča kljub administrativnim zapletom pri izpolnjevanju dokumenta.

V okviru 15 sprejetih projektov za **osebe na trgu dela** je predvideno 91 udeležencev. Razveseljiv je podatek, da je v tej ciljni skupini več kot polovica nosilcev projektov podjetij, kar je bila tudi nacionalna prioriteta za leto 2008. Univerza v Ljubljani je prijavila prvi projekt za diplomante in na ta način skrbita obe največji univerzi za usposabljanje oseb na trgu dela. Težava, ki se pri tem pojavlja je, da še vedno ni organizacije, ki bi skrbelo za osebe na trgu dela, ki niso nujno diplomanti ljubljanske oz. mariborske univerze.

20 projektov mobilnosti je namenjeno usposabljanju 240 **strokovnih delavcev v PIU**. Večino projektov so pripravile šole in šolski centri, tretjina nosilcev pa je novih v projektih mobilnosti. Na podlagi izkušenj preteklih let je moč opaziti, da je število projektov za to ciljno skupino upadlo, kar pomeni, da vedno več projektov vključuje res prave udeležence za to vrsto mobilnosti.

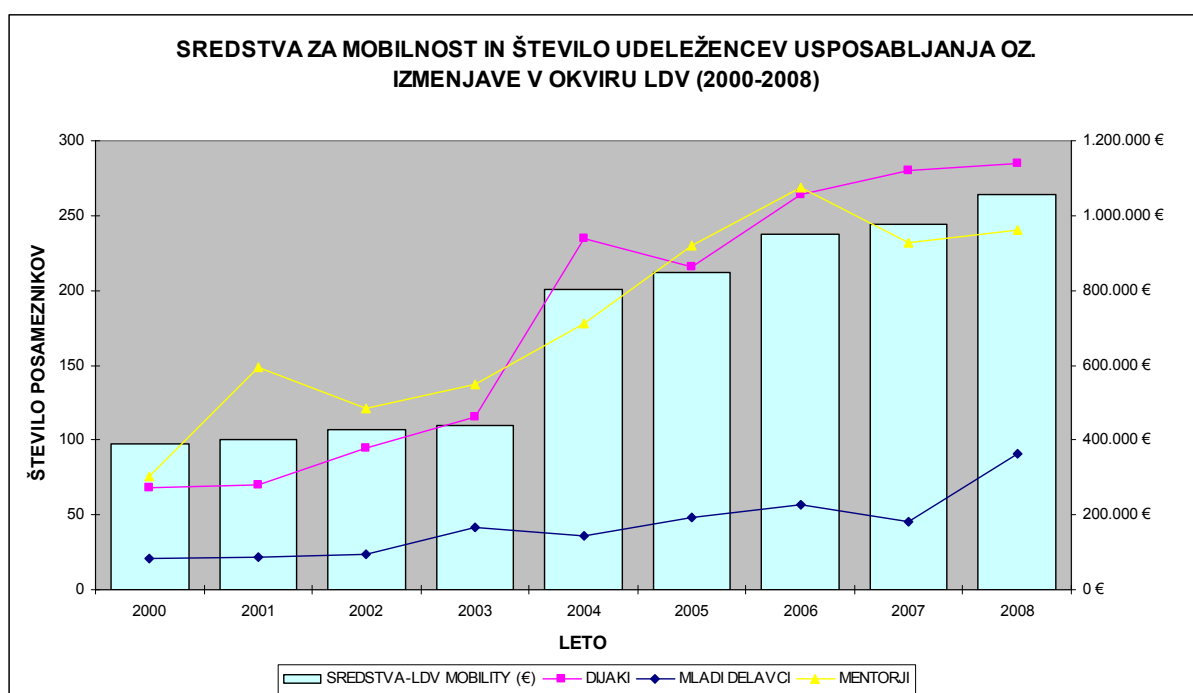
Posebna pozornost je bila namenjena razvoju spretnosti in kompetenc učiteljev, mentorjev in sodelovanju malih podjetij.

Sredstva za mobilnost in število udeležencev usposabljanja oz. izmenjav v okviru programa Leonardo da Vinci II in Vseživljensko učenje (2000-2008)

LEONARDO DA VINCI II								V Ž U	
POGODBENO LETO/CILJNA SKUPINA	2000	2001	2002	2003	2004	2005	2006	2007	2008
DIJAKI	68	70	95	115	235	216	284	280	285
MLADI DELAVCI	21	22	24	42	36	48	56	45	91
MENTORJI	76	149	121	137	178	230	300	232	240
SREDSTVA-LDV MOBILITY (€)	390.000 €	400.000 €	429.000 €	440.800 €	802.893 €	847.000 €	952.000 €	977.980 €	1.055.960 €

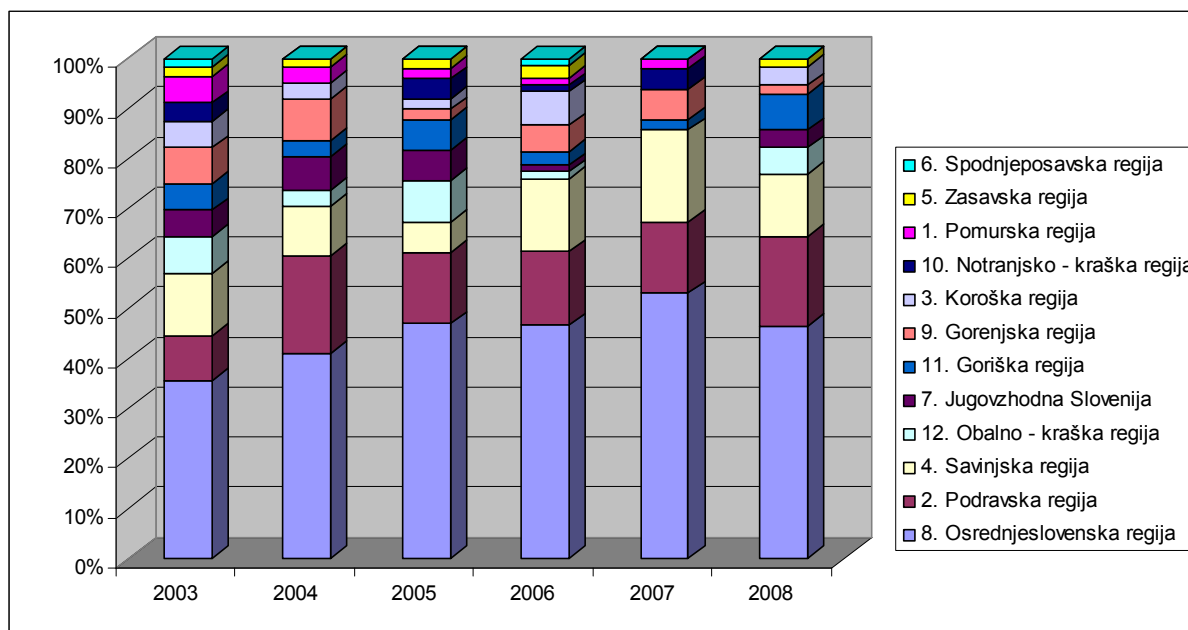
Opomba: projekti za leto 2007 in 2008 še niso zaključeni, zato so v tabeli upoštevane ocene števila udeležencev

Še grafični prikaz zgornje tabele:



Odobreni projekti glede na regijo iz katere prihaja organizacija, ki prijavlja projekt mobilnosti v okviru programa Leonardo da Vinci

Velika večina organizacij, ki prijavljajo in izvajajo projekte mobilnosti prihaja iz osrednjeslovenske regije, sledita pa Savinjska in Podravska regija. Odstotek organizacij, ki prihajajo iz drugih regij, je precej nizek. CMEPIUS bo zato nadaljeval z dodatnimi informativnimi in promocijskimi aktivnostmi v teh regijah, bodisi na lastno pobudo ali povabilo organizacije, ki prihaja iz tega okolja.



Tip organizacije, ki prijavljajo projekte mobilnosti v okviru programa Leonardo da Vinci za obdobje 2005-2008

<i>Tipi organizacij (glede na prispelo prijave)</i>	2005	2006	2007	2008
Organizacije s področja izobraževanja in usposabljanja	43	45	45	33
Druge	5	4	13	13
Mala in srednja podjetja	10	14	14	21
Javni zavodi	4	4	8	7
Raziskovalni centri in inštituti	2	2	2	0
Strokovna in poklicna združenja, zveze, skupine	0	1	1	7

Večino organizacij, ki prijavijo projekte mobilnosti predstavljajo šole (srednje poklicne in strokovne šole). Na podlagi rezultatov razpisa 2008 se je povečalo število novih prijaviteljev, ki prihajajo s strani malih in mikro podjetij.

2. Partnerstva

V letu 2008 so bila znotraj programa Leonardo da Vinci uvedena »Partnerstva«. Namen te oblike mednarodnih projektov je, da povezujejo raznolike evropske partnerje pri sodelovanju pri tematikah relevantnih za poklicno in strokovno izobraževanje in usposabljanje na način, ki jih administrativno ne obremenjuje preveč. Projekti partnerstev Leonardo da Vinci bodo dala izid ali rezultate, ki omogočajo kasnejše razširjanje in nadaljnjo uporabo rezultatov sodelovanja. Le-ti so lahko opisni ali otipljivi, v obliki skupnega poročila, konference, zgoščenke, otipljivega izdelka, ki so ga naredili posamezniki vključeni v usposabljanje, koncepta oz. programa usposabljanja na določenem področju poklicnega izobraževanja in usposabljanja itn. V letu 2008 je bilo veliko zanimanja za razpis. Prejeli smo kar 42 prijav, od tega 14 takih, ki so jih koordinirale slovenske organizacije. Izbranih je bilo 13 in odobrenih 222,500 €, kar pomeni, da je bila uspešnost prijav 30% (vštete so le tiste prijave, ki so pravočasno prispele na CMEPIUS).

3. Prenos inovacij

Akcija prenosa inovacij se je uspešno umestila v slovenski prostor. V evropskem pogledu smo s številom prijav v vrhu, takoj za največjimi državami. Visoko število prijav lahko pripišemo tudi proaktivni promociji. V projektnih konzorcijih lahko opazimo široko pokritost v okviru Slovenije – tako lokacijsko kot po naravi delovanja (javne ustanove/šolstvo/zasebno).

Vsebinsko so projekti naravnani na poklicno usposabljanje (predvsem odraslih) v tržno aktualnih (npr. mehatronika) in manj aktualnih področjih (usnjarstvo, posebne potrebe) in tako pokrivajo pomemben segment ponudbe PIU v Sloveniji. Partnerji imajo poleg vsebinskega dela, ki je kombinacija prenosa obstoječe rešitve in prilagoditve slovenskim razmeram, še precej usklajevanja in sodelovanja s tujimi in domačimi partnerji.

Stanje upravičenih prijav

Letni pregled	Število upravičenih prijav	Zaprošen znesek (do 75% celotnega)	Povprečen znesek za projekt	Razpoložljivo sredstev	Zaprošeno /razpoložljivo
2007	32	5.695.941 €	177.998 €	977.980 €	582%
2008	37	7.133.088 €	187.629 €	902.771 €	790%
2008:2007	+16%	+25%	+5%	-8%	+36%

Skupaj 37 upravičenih prijav je zaprosilo za preko 7.000.000 € povprečen zaprošen znesek je bil 187.629 €. Za akcijo je bilo predvidenih 900.000 €, katerim se je dodal delež povečanja sredstev s strani Evropske komisije (skupni znesek: 902.771 €). Prijav je bilo za skoraj **osemkrat več** kot bi jih lahko odobrili.

IV. GRUNDTVIG

Učna partnerstva

Povzetek

Št. Prejetih prijav	48
Število odobrenih prijav	10
Št. Zavrženih	29
Št. Tehnično zavrženih	9
Faktor uspešnosti	0,21
Partnerji	38
Koordinatorji	10
Skupni dodeljeni znesek	158.000,00 €
Povprečna dotacija	15.800,00 €

V letu 208 smo prejeli 48 vlog za dotacijo za učna partnerstva, kar je nekaj več kot 30% porast v primerjavi z letom 2007. Večje je tudi število koordinatorskih vlog za dotacijo – teh je 25% več kot v letu 2007.

Tipi organizacij

TIP ORGANIZACIJE - UP	skupaj	%
ponudnik izobraževanja za odrasle	12	25,53%
nevladna in nepridobitna organizacija	13	27,66%
zasebna izobraževalna organizacija	5	10,64%
organizacije za osebe s posebnimi potrebami	5	10,64%
nacionalne, lokalne, regionalne organizacije	5	10,64%
višja/visokošolska institucija	3	6,38%
javna in nepridobitna organizacija	2	4,26%
osnovna šola/srednja šola	2	4,26%
SKUPAJ	47	100,00%

Med tipi organizacij prevladujejo nevladne organizacije različnih vrst (27,66%). Ponudniki izobraževanja odraslih predstavljajo le nekaj več kot 25,53% sodelujočih organizacij. Zanimivo je, da se pojavlja vedno več podjetij - v letošnjem razpisu predstavljajo 5% vseh prijav pri učnih partnerstvih.

Regionalna porazdelitev

Šifra	Regija	Št.	Delež
01	Pomurska	2	4,17%
02	Podravska	8	16,67%
03	Koroška	0	0,00%
04	Savinjska	4	8,33%
05	Zasavska	0	0,00%
06	Spodnjeposavska	2	4,17%
07	Jugovzhodna Slovenija	2	4,17%

08	Osrednjeslovenska	23	47,92%
09	Gorenjska	2	4,17%
10	Notranjsko-kraška	2	4,17%
11	Goriška	2	4,17%
12	Obalno-kraška	1	2,08%
	SKUPAJ	48	100,00%

Regionalna porazdelitev ni bistveno spremenjena v primerjavi s preteklimi leti: še vedno prevladuje Osrednjeslovenska s skoraj 48%, sledi pa ji Podravska z slabimi 17% sodelujočih organizacij. Ostajata le dve regiji iz katerih ni bilo nobenih vlog za dotacijo: Koroška in Zasavska – v letu 2007 je bila med regijami brez zastopnikov tudi Spodnjeposavska.

Grundtvig Stalna strokovna spopolnjevanja

Povzetek

Št. Prejetih prijav	45
Število odobrenih prijav	19
Št. Zavrnjenih	24
Odstop pred ocenjevanjem	2
Faktor uspešnosti	0,42
Skupni dodeljeni znesek	38.473,63 €
Povprečna dotacija	2.024,93 €
Moških	10
Žensk	35
Povprečna starost	36 let

Rast števila vlog za dotacijo je opazna tudi pri Grundtvig stalnih strokovnih spopolnjenjih: iz 29 v letu 2007 je število naraslo na 45 v letu 2008. To je 55% rast. Povečal se je tudi faktor uspešnosti: iz 0,38 ,a 0,50. Povprečna starost udeležencev je bila 36 let.

Tipi organizacij

TIP ORGANIZACIJE	skupaj	%
zasebna izobraževalna organizacija	10	22,22%
ponudnik izobraževanja za odrasle	9	20,00%
nevladna in nepridobitna organizacija	8	17,78%
nacionalne, lokalne, regionalne organizacije	6	13,33%
višja/visokošolska institucija	4	8,89%
zasebna in nepridobitna organizacija	3	6,67%
osnovna šola/srednja šola	3	6,67%
organizacije za osebe s posebnimi potrebami	2	4,44%
javna in nepridobitna organizacija	0	0,00%
	45	100,00%

Zasebne izobraževalne organizacije (22,22%), sledijo pa jim ponudniki izobraževanja za odrasle. Podatki kažejo na nekoliko slabšo odzivnost javnih organizacij.

Regijska porazdelitev

Šifra	Regija	Št.	Delež
01	Pomurska	1	2,22%
02	Podravska	7	15,56%

03	Koroška	0	0,00%
04	Savinjska	0	0,00%
05	Zasavska	0	0,00%
06	Spodnjeposavska	1	2,22%
07	Jugovzhodna Slovenija	4	8,89%
08	Osrednjeslovenska	24	53,33%
09	Gorenjska	3	6,67%
10	Notranjsko-kraška	2	4,44%
11	Goriška	1	2,22%
12	Obalno-kraška	2	4,44%
	SKUPAJ	45	100,00%

Med regijami očitno izstopa Osrednjeslovenska, ki predstavlja kar 53,33% vseh prosilcev. Kar nekaj je regij, kjer ni bilo nobenih udeležencev: Koroška, Savinjska in Zasavska.

Ciljne države:

Država	Število	Delež
BE	1	5,26%
CY	1	5,26%
DE	1	5,26%
ES	3	15,79%
GB	3	15,79%
IS	1	5,26%
IT	4	21,05%
LT	1	5,26%
PT	1	5,26%
SE	3	15,79%
SKUPAJ	19	100,00%

Odobreni udeleženci so se udeleževali izobraževalnih aktivnosti največ v Italiji (21%) ter Španiji, Veliki Britaniji in Švedski (po 15,79%)

GRU Pripravljalni obiski

Št. Prejetih prijav	6
Število odobrenih prijav	4
Št. Zavrženih	2
Faktor uspešnosti	0,66
Skupni dodeljeni znesek	3.693,14 €
Povprečna dotacija	1.231,05€
Moških	2
Žensk	4

V letu 2008 smo prejeli 6 vlog za dotacije za pripravljalne obiske. Od tega so bile odobrene 4, vendar ena med njimi ni bila realizirana zaradi časovnih omejitev.

V. ŠTUDIJSKI OBISKI

Študijski obiski za strokovnjake na področju izobraževanja in poklicnega usposabljanja so ena ključnih aktivnosti prečnega programa, katerega cilj je podpirati razvoj politik in sodelovanje na evropski ravni na področju vseživljenjskega učenja (Program Vseživljenjsko učenje – VŽU). Namenjen je osebam, ki so odgovorne za razvoj politik izobraževanja in poklicnega usposabljanja na lokalni, regionalni ali nacionalni ravni ter ostalim strokovnjakom na področju izobraževanja.

V okviru študijskih obiskov je bilo mogoče sodelovati na dva načina:

- udeležba na študijskem obisku,
- organizacija študijskega obiska

UDELEŽBA NA ŠTUDIJSKIH OBISKIH

Na spomladanski razpisni rok (30.4.2008) za študijske obiske se je prijavilo 49 kandidatov, od tega je bilo izbranih 42 udeležencev, 6 kandidatov je bilo uvrščenih na čakalno listo in 1 kandidatka je bila zavržena.

Tabela 1: Število prijavljenih in odobrenih udeležencev za študijske obiske v šolskem letu 2009/09 in višina sredstev s strani Evropske komisije

	Število prijav	Število odobrenih	Višina sredstev	Povprečen znesek na udeleženca
2008/2009	49	42	48,800,00 €	1160

Glede na prejšnje obdobje, smo v letu 2008 prejeli manj prijav – vzroke bi lahko iskali tudi v tem, da je bil v letu 2008 en sam razpisni rok, v letu 2007 pa sta bila dva. Akcija je pod skupnim imenom Študijski obiski zaenkrat tudi še manj prepoznavna – Arion in CEDEFOP študijski obiski sta bili namreč že prepoznavni »imeni« med prijavitelji.

Tabela 2: Število prijavljenih za študijske obiske glede na organizacijo, v kateri so zaposleni

	2008/2009
VRTCI	1
OSNOVNE ŠOLE	15
SREDNJE ŠOLE	11
VISOKOŠOLSKE/VIŠJEŠOLSKE INSTIT.	3
LJUDSKE UNIVERZE	2
MINISTRSTVA	1
SOCIALNI PARTNERJI	1
JAVNI ZAVODI	6
INSTIT. ZA OSEBE S POSEBNIMI POTREBAMI	1

DRUŠTVA	1
DRUGE IZOBR. ORG.	7
SKUPAJ	49

Večina prijaviteljev prihaja iz osnovnih ali srednjih šol, veliko število prijav je letos prispelo tudi iz drugih organizacij (predvsem zasebnih), ki delujejo na področju izobraževanja. Zelo slabo pa so zastopani vrtci, socialni partnerji, ministrstva,...

Tabela 3: Odstotek prijavljenih na študijske obiske glede na regijo iz katere prihaja organizacija

Regija	2008/2009
Osrednjeslovenska	16
Notransko-kraška	2
Posavska	4
Podravska	3
Koroška	1
Savinjska	3
Gorenjska	2
Goriška	6
Obalno-kraška	8
Pomurska	1
Jugovzhodna Slovenija	3
SKUPAJ	49

Najbolj zastopana regija je Osrednjeslovenska (kjer so organizacije tudi najbolj skoncentrirane), dobro pa sta zastopani tudi Obalno-kraška in Goriška regija. Ostale regije so slabo zastopane.

Najbolj priljubljenimi temi študijskih obiskov, na katere so se prijavljajo prijavitelji v letu 2008 sta bili:

- Presentation of national systems of education and vocational training
- School management.

ORGANIZACIJA ŠTUDIJSKIH OBISKOV V SLOVENIJI

V Sloveniji so bili v letu 2008 organizirani 4 študijski obiski. Zanimanje za organizacijo študijskih obiskov v Sloveniji se zadnja leta povečuje. Tako vsako leto prejemamo več prijav. Inštitucije za organizacijo študijskih obiskov prejmejo finančno pomoč v višini do 600 evrov (oz. 1000 evrov, če gre za institucijo za osebe s posebnimi potrebami) s strani Nacionalne agencije.

Na razpis za organizacijo študijskih obiskov v šolskem letu 2009-2010 (rok 5.11.2008) smo prejeli 8 prijav, od tega je odobrenih 5.

Tabela 4: Število organiziranih študijskih obiskov v Sloveniji 2008

Leto	Študijski obiski
2008	4

Tabela 5: Seznam študijskih obiskov v Sloveniji v letu 2008

Organizator	Naslov ŠO	Datum
Gimnazija Jesenice	Quality assurance in education and vocational training	21.-25.04.2008
Ljudska univerza Koper	Increasing adult participation in education and training	12.-16.05.2008
Zavod za gluhe	Presentation of national systems of education and vocational training	3.-7.3.2008
ZLUS	Lifelong guidance and counselling	17.-21.3.2008

VI. EVROPSKO JEZIKOVNO PRIZNANJE

Promocijske aktivnosti

- priprava promocijske brošure s primeri nagrajenih projektov za Evropsko jezikovno priznanje
- diseminacija večjezične publikacije »Evropsko jezikovno priznanje« s primeri dobre prakse
- predstavitve pobude: Filozofska fakulteta, Univerza v Mariboru, Pedagoška fakulteta, Univerza na Primorskem, Filozofska fakulteta, Univerza v Ljubljani

Povabilo k sodelovanju je bilo junija objavljeno v časopisu Delo, v Šolskih razgledih, v Priložnostih in na spletnih straneh CMEPIUS-a.

V roku 30.09. 2008 smo prejeli 16 prijav projektov. Evropski prioriteti v letu 2008 sta bili: »medkulturni dialog« in »jeziki v poslovnem svetu«.

V ožji izbor je bilo glede na ocene evalvatorjev uvrščenih 5 projektov, ki so najbolj ustrezali evropskim kriterijem in evropskima prioritetama za leto 2008:

- FHŠ, Univerza na Primorskem in ŠOUP: »Medkulturna jezikovna komunikacija na dlani!«,
- Srednja šola za gostinstvo in turizem Celje: »Eurocatering Language Training«,
- OŠ XIV. divizije Senovo: »Druži nas »najpravljičica« našega otroštva«,
- Center za slovenščino kot drugi/tuji jezik: »TOOL« - TOOL for online and offline language training«,
- Državna nižja srednja šola sv. Cirila in Metoda s slovenskim učnim jezikom – podružnična šola na Katinari: »Tu smo doma – Qui siamo a casa«

Komisija za Evropsko jezikovno priznanje, ki ji je v letu 2008 predsedovala dr. Marjetka Golež Kaučič, je sklenila, da Evropsko jezikovno priznanje v letu 2008 podelimo:

- projektu »Druži nas »najpravljičica« našega otroštva«, ki ga koordinira Osnovna šola XIV. divizije Senovo ter
- projektu »Eurocatering Language Training«, ki ga koordinira Srednja šola za gostinstvo in turizem Celje.

Nacionalno jezikovno priznanje v letu 2008 za dosežek na področju učenja in poučevanja jezikov je prejel projekt:

- »Tu smo doma/Qui siamo a casa«, ki ga koordinira Državna nižja srednja šola sv. Cirila in Metoda s slovenskim učnim jezikom – podružnična šola na Katinari.

Zaključna slovesnost s podelitvijo listin - Evropskih in Nacionalnih jezikovnih priznanj je bila 2.12. 2008 v Grand hotelu Union v Ljubljani.

Slavnostna govornika na podelitvi sta bila:

- dr. Marjetka Golež Kaučič, predsedujoča Komisiji za Evropsko jezikovno priznanje v letu 2008
- dr. Boštjan Žekš, minister za Slovence v zamejstvu in po svetu.