

Pregled programa Erasmus

10. Srečanje Erasmus koordinatorjev
6.11.2012, Ajdovščina
Maja Godejša, CMEPIUS

Današnje srečanje

- Kratka zgodovina programa Erasmus
- Izvajanje Erasmus v Sloveniji
- Rezultati analiz učinkov mobilnosti
- eVŠ spletni portal
- Novosti programa Erasmus
- Čas za izmenjavo mnenj, izkušenj in pogled v prihodnost

Erasmus 25. let

- ena najbolj poznanih blagovnih znamk Evropske unije
- ustanovljen leta 1987 in je t. i. 'paradni konj' EU med programi izobraževanja in usposabljanja za mobilnost in sodelovanje v visokem šolstvu v Evropi
- zajema celoten **terciarni sektor izobraževanja**
- ime Erasmus je **akronim**: European Action Scheme for the Mobility of University Students
- **ideja** programa ustreza tudi načelom in življenju ter delu **Erazma Rotterdamskega** - vzornika, ki je študijske obveznosti opravljajal v različnih državah
- možnosti študija ali delovne prakse v tujini je izkoristilo že **3 milijone študentov**

„že 25 let spreminjamo življenjske poti in širimo obzorja“

Zgodovina programa Erasmus

- **Od leta 1980** dalje Evropska komisija (EK) pilotsko podpira mobilnost študentov
- **Junij 1986:** ministri za izobraževanje potrdijo cilje in splošen oris programa, tudi ime ERASMUS.
- **14. maj 1987:** Erasmus program je dokončno sprejet. V prvem aktualnem letu izvajanja je v programu sodelovalo **11 držav**. Mobilnosti se je v letih 1987/1988 udeležilo 3.244 študentov.
- **1. januar 1995:** program Erasmus postane del programa **Socrates**;
- **1. 1. 2000** del programa **Socrates II** in **1. 1. 2007** del programa **Vseživljenjsko učenje** (v prvi generaciji programa Socrates je v programu Erasmus sodelovalo 20 držav, v drugi generaciji že 30, v programu Vseživljenjsko učenje, pa sodeluje že **33 držav**: vse države članice EU (27), države Evropskega ekonomskega prostora (Islandija, Norveška in Lihtenštajn) ter Hrvaška, Švica in Turčija.
- **2014** nov program – Erasmus for all (predlog)

Cilji programa Erasmus

Splošni cilji:

podpiranje uresničenja evropskega visokošolskega prostora

krepitev prispevka visokošolskega in poklicnega izobraževanja na višjih stopnjah k inovativnim procesom.

Usmerjeni cilji:

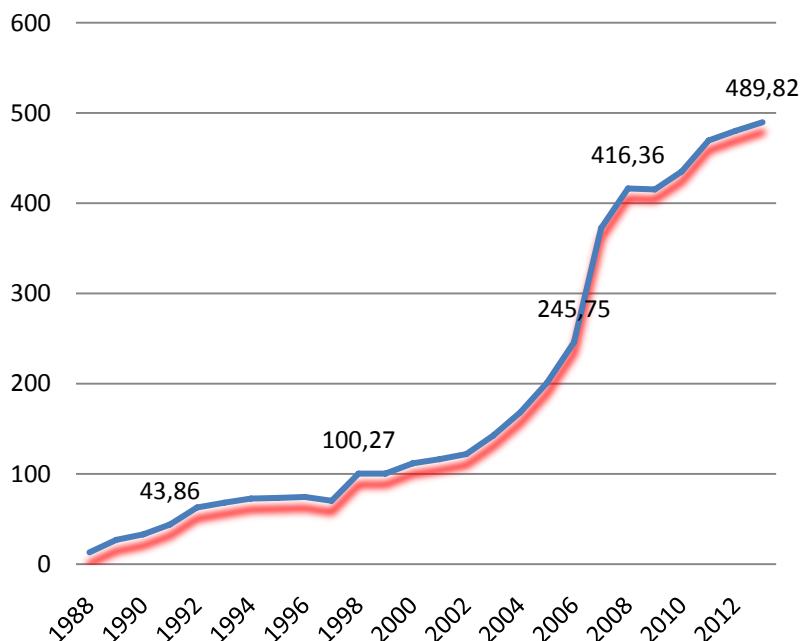
- izboljšanje kakovosti in povečanje **obsega mobilnosti** študentov in učiteljskega osebja po Evropi
- izboljšanje **kakovosti** in povečanje obsega večstranskega **sodelovanja** med visokošolskimi zavodi (in med podjetji) v Evropi;
- povečanje stopnje preglednosti in združljivosti med **kvalifikacijami** na terciarni ravni
- razvijanje **inovativnih** vsebin, storitev, pedagogike in prakse za vseživljenjsko učenje, ki temeljijo na IKT.

Aktivnosti

- Centralizirane:
 - ✓ Individualna mobilnost:
Mobilnost študentov, akademskega osebja, drugih zaposlenih
 - ✓ Intenzivni programi
 - ✓ Intenzivni jezikovni tečaji
- Decentralizirane:
 - ✓ ERASMUS akademske mreže
 - ✓ ERASMUS večstranski projekti
 - ✓ ERASMUS spremljevalni ukrepi

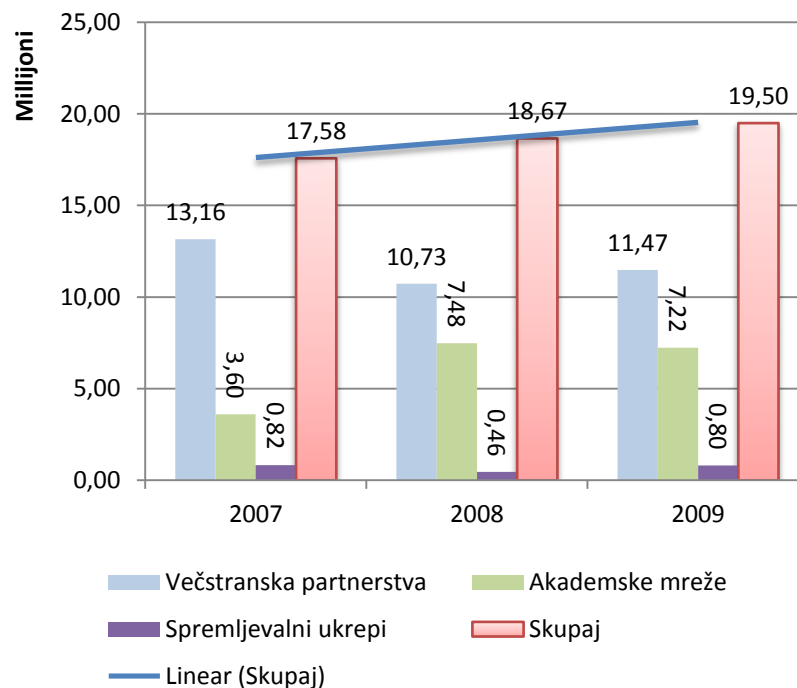
Decentralizirane aktivnosti

Sredstva za decentralizirane aktivnosti
(v milijonih €)



Centralizirane aktivnosti

Sredstva za centralizirane aktivnosti
(v milijonih €)



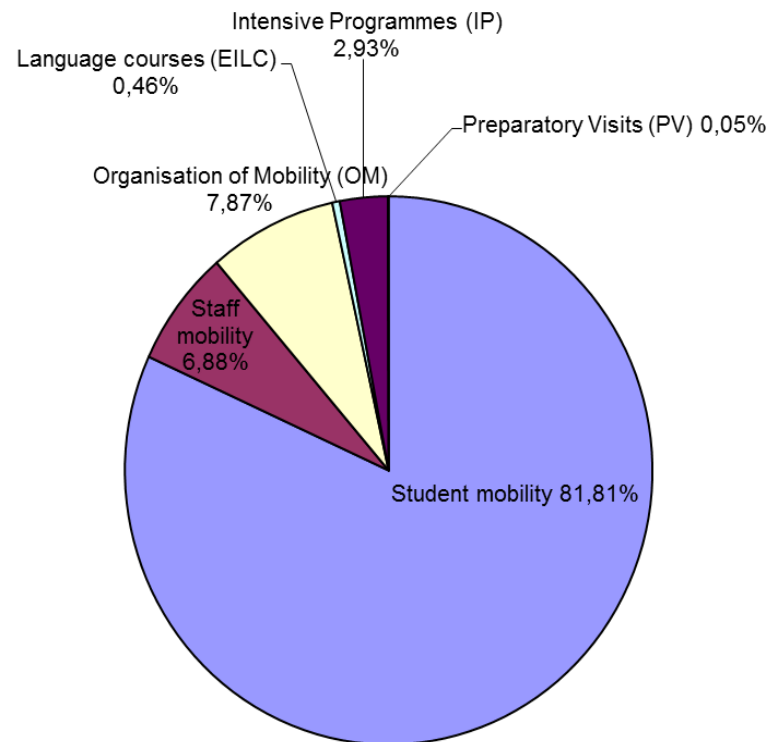
Skupaj za VŽU: 7 milijard €



Razmerje sredstev Erasmus, EU



C_FIN01_0910



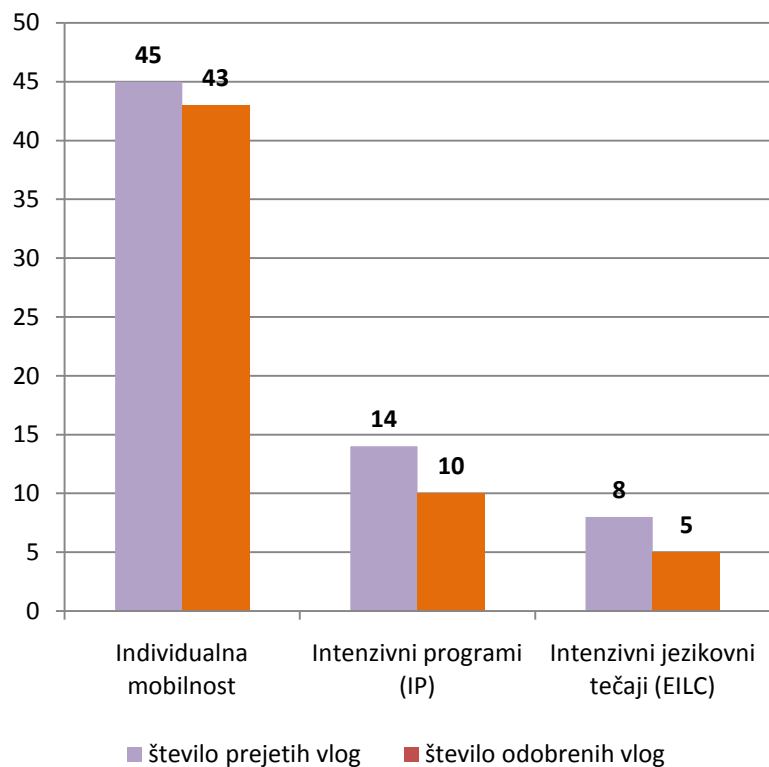
Erasmus v Sloveniji

- decentralizirane aktivnosti programa pod okriljem Cmeplus-a od leta 1998 (sprva le mobilnost študentov)
- prvo leto (1999/2000) sodelovalo 170 študentov in 42 profesorjev
- Od leta 2003 je **predpogoj** za sodelovanje v aktivnostih programa **Erasmus univerzitetna listina** – sprva 34 nosilcev listine, danes **64**
- Vseh nosilcev v Evropi **305** (št. leto 2012/2013)

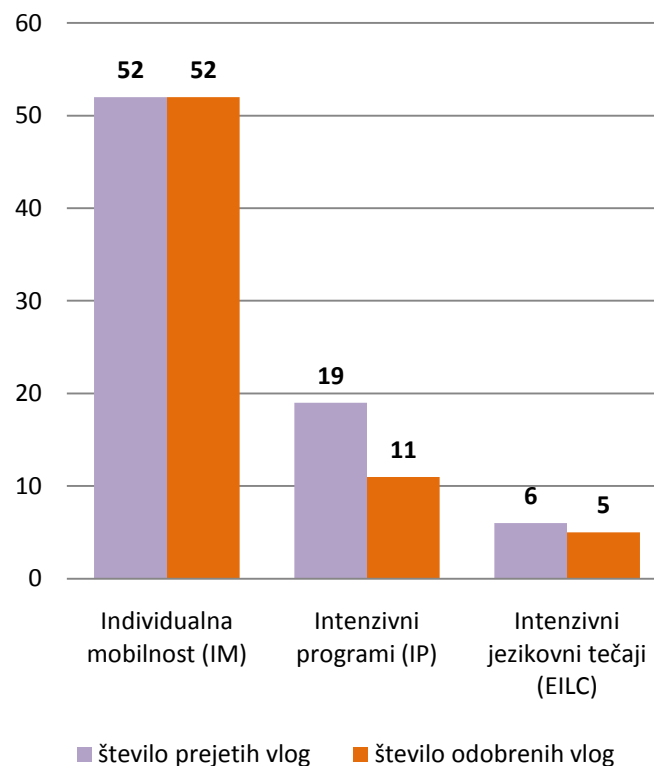
Tip listine	Število nosilcev Slovenija (št. leto 2012/2013)
Standardna listina – EUC	12
Listina za prakse - EUP	8
Razširjena listina - EUCX	44

Erasmus v Sloveniji

- Število sodelujočih institucij
razpisnega leta 2011



- Število sodelujočih institucij
razpisnega leta 2012



Erasmus v Sloveniji

- Razpoložljiva sredstva (€) Erasmus za razpisni leti 2011 in 2012*

Akcija/ Leto	2011	2012
Individualna mobilnost	3.626.921,50	4.187.907,00
Intenzivni programi	323.436,77	337.041,00
Intenzivni jezikovni tečaji	70.331,00	77.811,00
Pripravljalni obiski	5.641,50	6.241,00
SKUPAJ	4.026.000,00	4.609.000,00

- Razpoložljiva sredstva (€) VŽU za razpisni leti 2011 in 2012*

PROGRAM VŽU	2011	2012
COMENIUS	1.123.000	1.372.000
GRUNDTVIG	297.000	359.000
LEONARDO DA VINCI	2.319.000	2.719.000
ŠTUDIJSKI OBISKI	47.000	51.000
ERASMUS	3.761.000,00	4.609.000,00
Dodatek sredstev	741.000	487.000
SKUPAJ VŽU	8.288.000	9.597.000

* Dodeljena okvirna sredstva ob razpisu

Erasmus

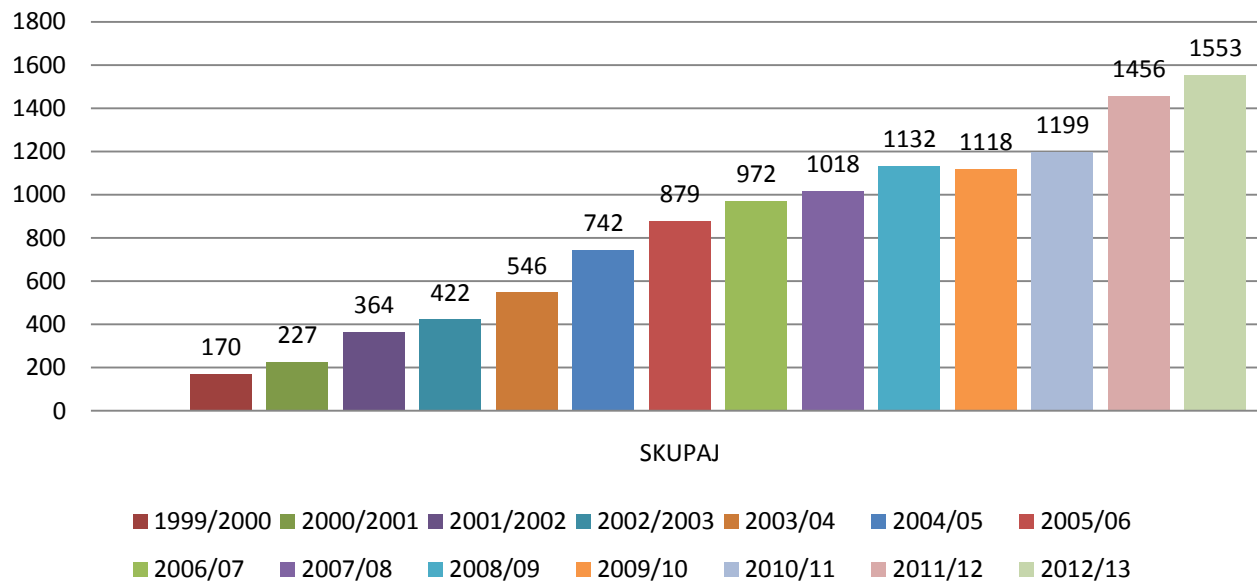
Individualna mobilnost

Pregled po letih, Slovenija

Razpisno leto		število oseb			
		SMS	SMP	STA	STT
2007	€				
Odobreno institucijam	2.727.920,84	1261	277	260	112
Realizirano (končno poročilo)	2.653.084,46	1021	174	204	70
2008	€				
Odobreno institucijam	2.949.013,87	1171	210	291	124
Realizirano (končno poročilo)	2.892.921,68	1132	178	261	105
2009	€				
Odobreno institucijam	3.142.735,50	1353	342	342	93
Realizirano (končno poročilo)	2.989.893,65	1118	251	285	79
2010	€				
Odobreno institucijam	3.486.265,10	1390	336	319	170
Realizirano (končno poročilo)	2.988.418,65	1199	281	325	176
2011	€				
Odobreno institucijam	3.616.899,50	1456	396	340	167
Realizirano (2. vmesno poročilo)	3.198.730,41	1416	257	238	88
2012	€				
Odobreno institucijam	4.177.573,00	1553	621	413	206

Erasmus Individualna mobilnost

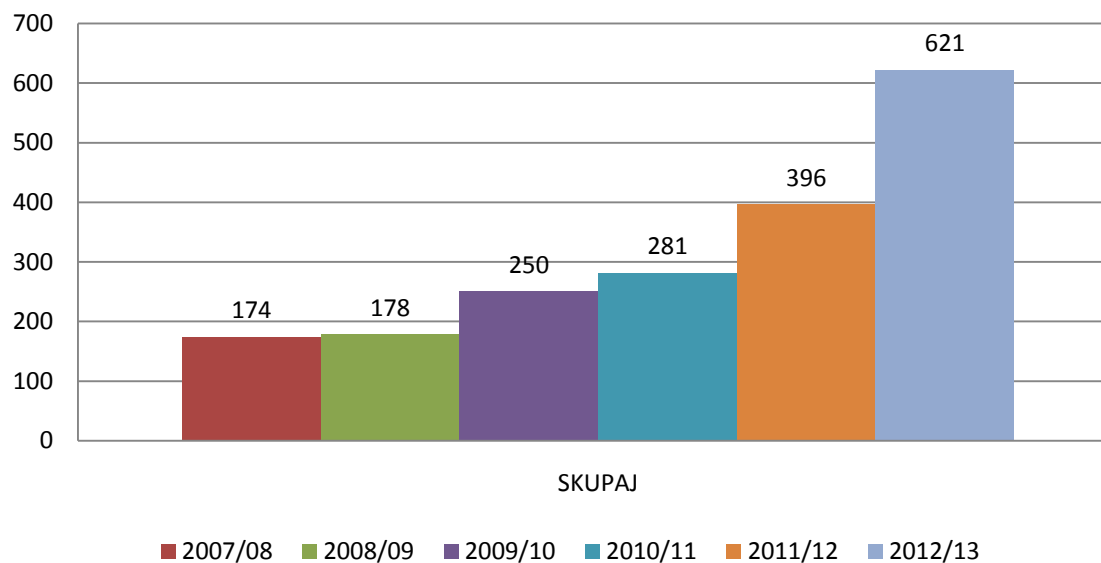
Mobilnost študentov SMS - realizacija₁



₁ število odobrenih outgoing mobilnosti v razpisnih letih 2011 in 2012

Erasmus Individualna mobilnost

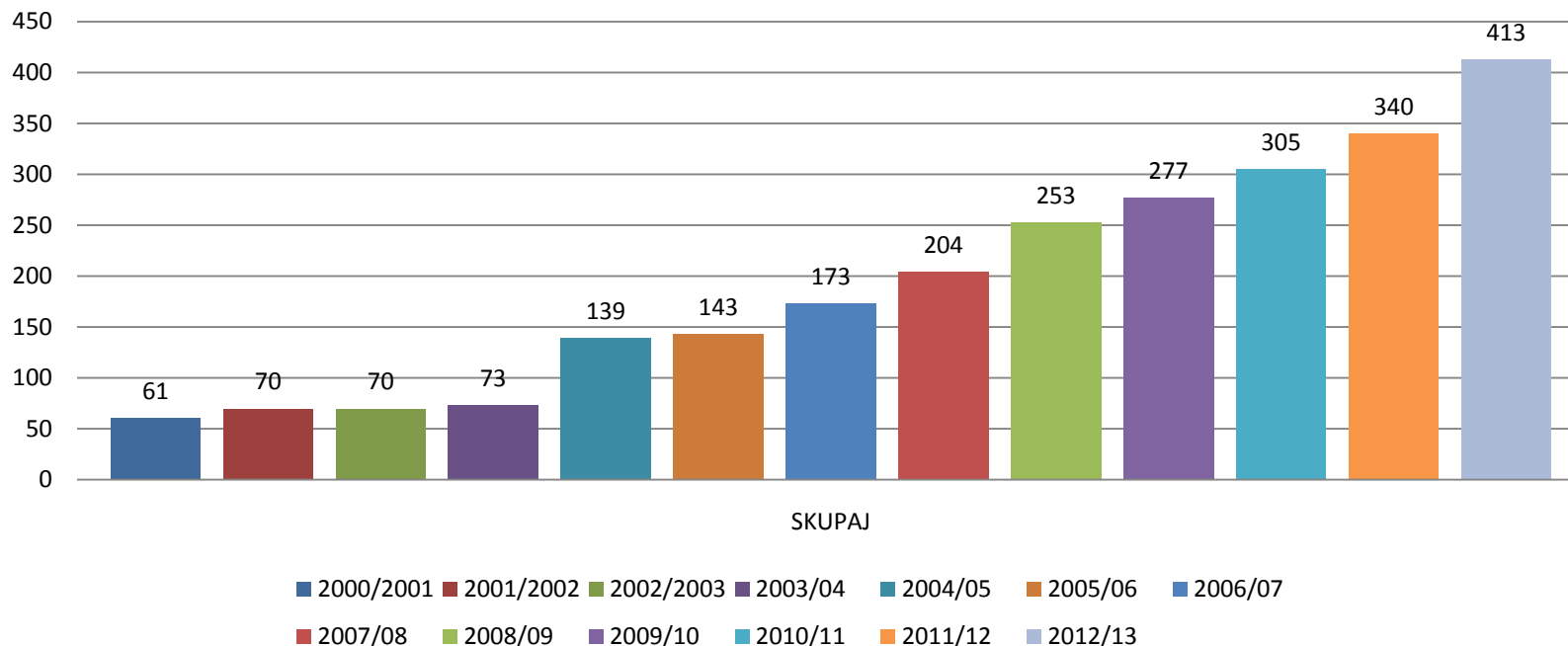
Mobilnost študentov SMP - realizacija²



² število odobrenih outgoing mobilnosti v razpisnih letih 2011 in 2012

Erasmus Individualna mobilnost

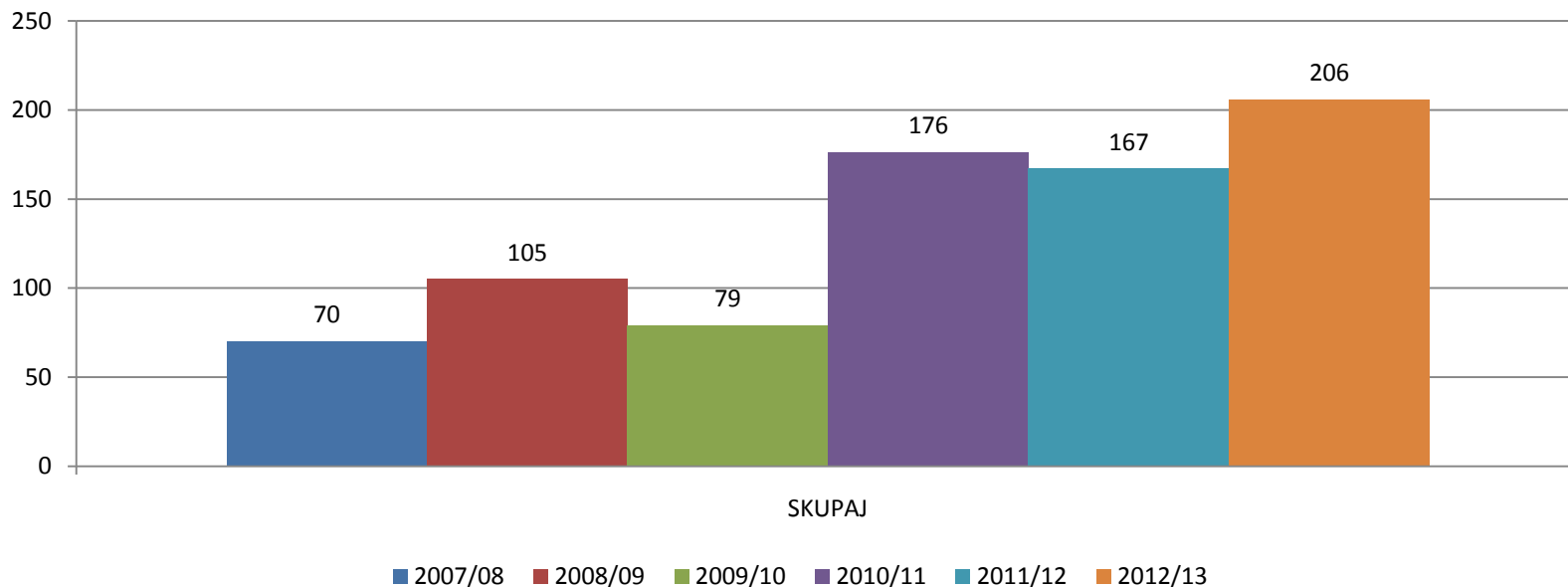
Mobilnost učnega osebja STA - realizacija³



³ število odobrenih outgoing mobilnosti v razpisnih letih 2011 in 2012

Erasmus Individualna mobilnost


Mobilnost zaposlenih STT- realizacija⁴



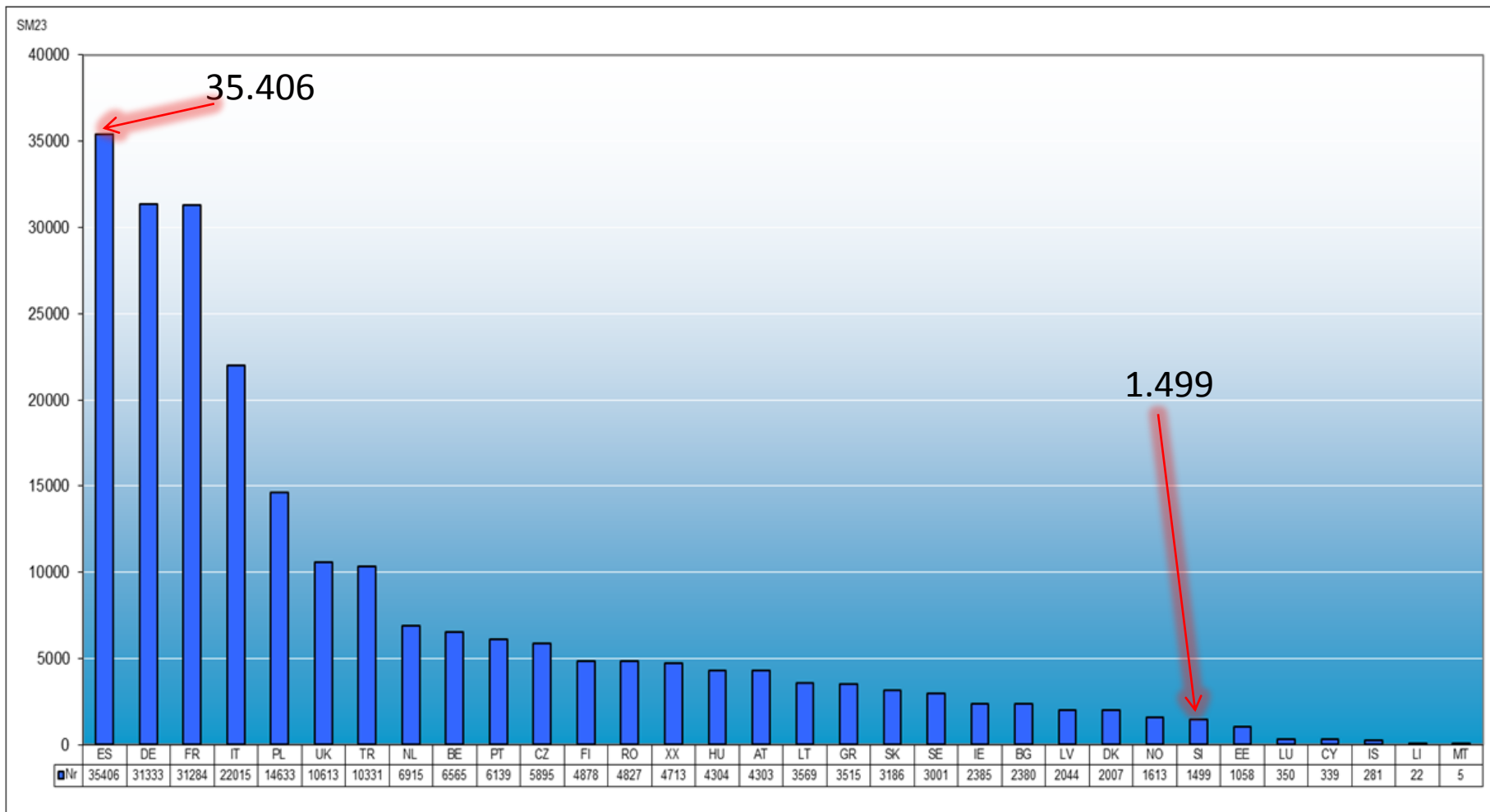
⁴ število odobrenih outgoing mobilnosti v razpisnih letih 2011 in 2012

Erasmus

Individualna mobilnost

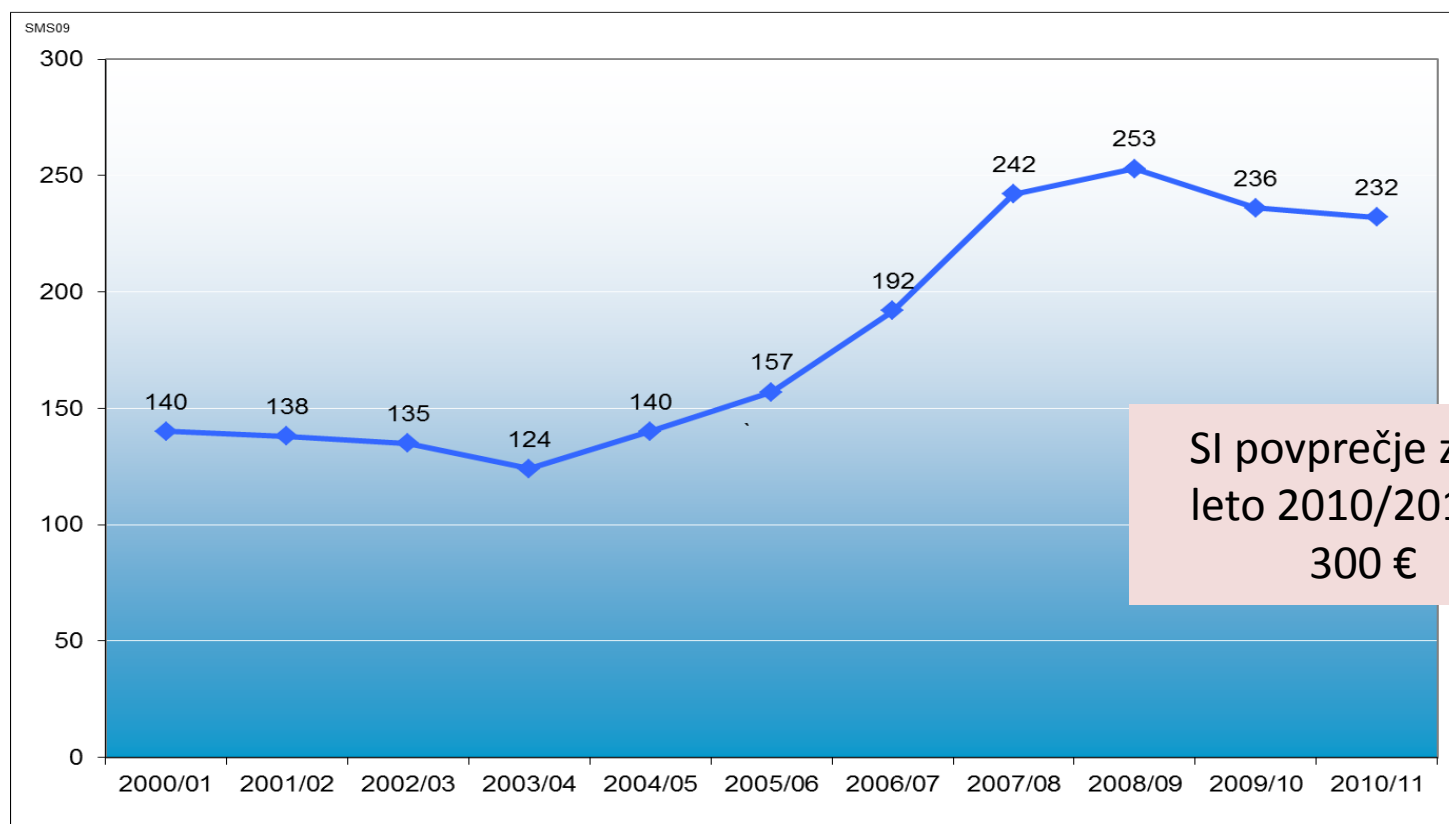


Število Erasmus študentov glede na nacionalnost (št. leto 2010/2011)



Erasmus Individualna mobilnost

Evropska povprečna mesečna dotacija (€) študentom za študij:



EU povprečje za **prakso** 366 €, SI povprečje je **475 €** (št. leto 2010/2011)

Erasmus

Individualna mobilnost


Mobilnost študentov (študij in praksa)₁

rast mobilnosti	SI - 8,2% EU 8,5%
povprečje mesečne dotacije SM (€)	SI - 352 EU - 250
povprečje mesecev za študij	SI - 6 EU - 6,4
povprečje mesecev za prakso	SI - 3,4 EU - 4,3
Skupaj mobilnih SM v EU	SMS – 190.495 SMP – 40.913 SM – 231.408
Število VŠ institucij vključenih v SM v EU	3 040

Mobilnost osebja (poučevanje in usposabljanje) ₁

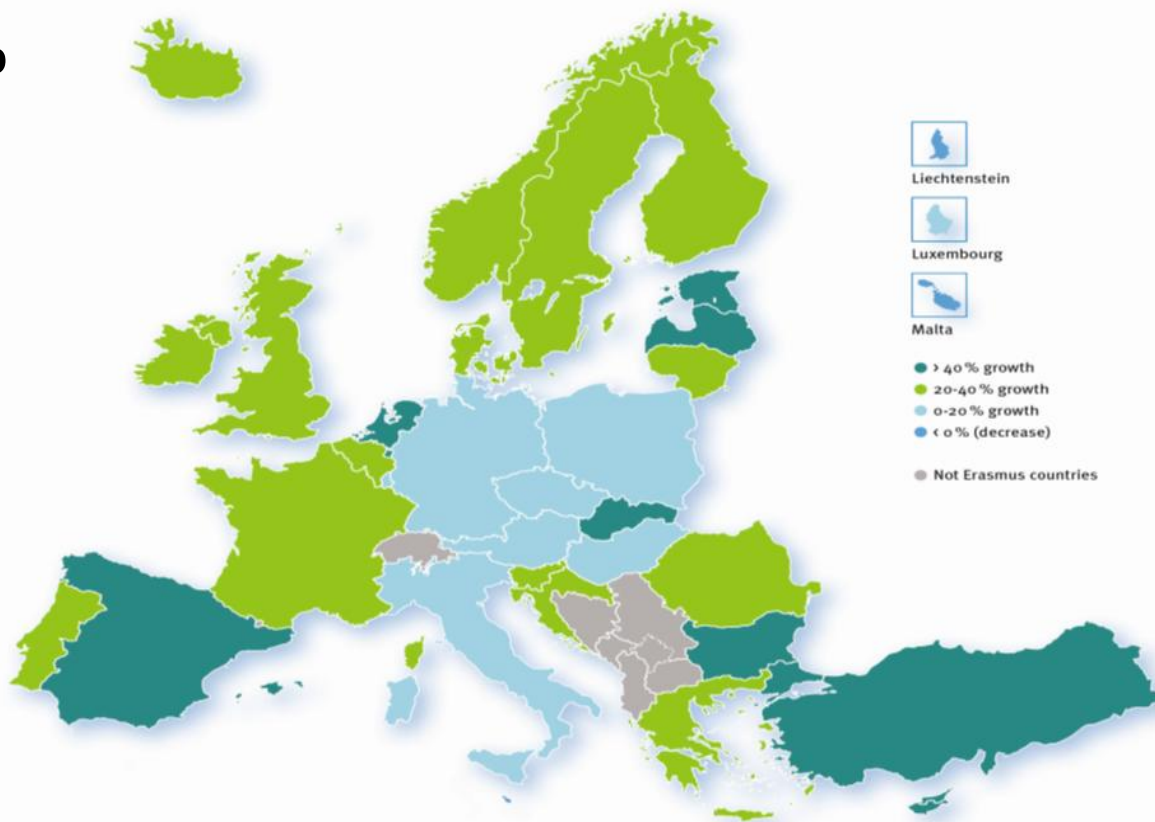
rast mobilnosti	EU 13,3 %
povprečje dotacije STA (€)	SI - 600 EU - 645
povprečje dotacije STT (€)	SI – 677 EU - 708
povprečje trajanja za STT (dni)	SI - 6 EU - 6,2
povprečje trajanja za STA (dni)	SI - 6 EU- 5,6
skupaj mobilnih STA	SI- 325 EU- 31.620
skupaj mobilnih STT	SI- 176 EU- 11.197

Erasmus Individualna mobilnost



**Stopnja rasti
mobilnosti v
letih od 2007 do
2011**

Outbound student mobility growth rates between 2007-08 (start of the Lifelong Learning Programme) and 2010-11



Erasmus Individualna mobilnost

Mobilnost SMS in SMP

Najbolj priljubljene države, SMS	SI – ES, DE, FR, PT, CZ, AT EU – ES, FR, DE, UK
Najbolj priljubljene države, SMP	SI – ES, DE, UK, AT, PT EU – UK, ES, FR, DE
Največ oseb iz držav, SMS	SI – ES, PL, CZ, FR, TR EU- ES, FR, DE, IT
Največ oseb iz držav, SMP	SI – FR, PL, LT EU – FR, DE, ES, UK, PL
TOP študijsko področje, SMS	Družboslovje, ekonomija, pravo
Povprečje pridobljenih kreditov za študij, EU	36.3 ECTS
TOP študijsko področje, SMP	Družboslovje, ekonomija, pravo
Povprečje pridobljenih kreditov za prakso, EU	22.3 ECTS

1Podatki za štud. leto 2010/2011

Erasmus Individualna mobilnost

Mobilnost STA in STT

Najbolj priljubljene države, STA	SI – ES, PL, CZ, DE, TR EU – DE, ES, IT, FR
Najbolj priljubljene države, STT	SI – ES, UK, PT, DE EU – ES, DE, UK, IT, FR
Največ oseb iz držav, STA	SI – PL, CZ, DE, AT EU – PL, ES, DE, FR, CZ
Največ oseb iz držav, STT	SI – ES, PL, CZ EU – PL, ES, FI, DE, TR
Študijsko področje	STA – humanistika in družboslovje
Tip mobilnih oseb, STT	Akademsko osebje, finančniki, administrativno osebje, koordinatorji

Erasmus Intenzivni programi, EILC


Intenzivni programi

Število IP	SI-8 EU- 404
Število sodelujočih študentov	SI-233 EU - 13.963
Število sodelujočih profesorjev	SI-111 EU- 5.010
Države z največ IP	IT, DE, FR, NL, PL
Povprečno trajanje (dni)	SI-13,9 EU-12,2
Največ udeležencev iz	PL, IT, PT, AT, BE, FI

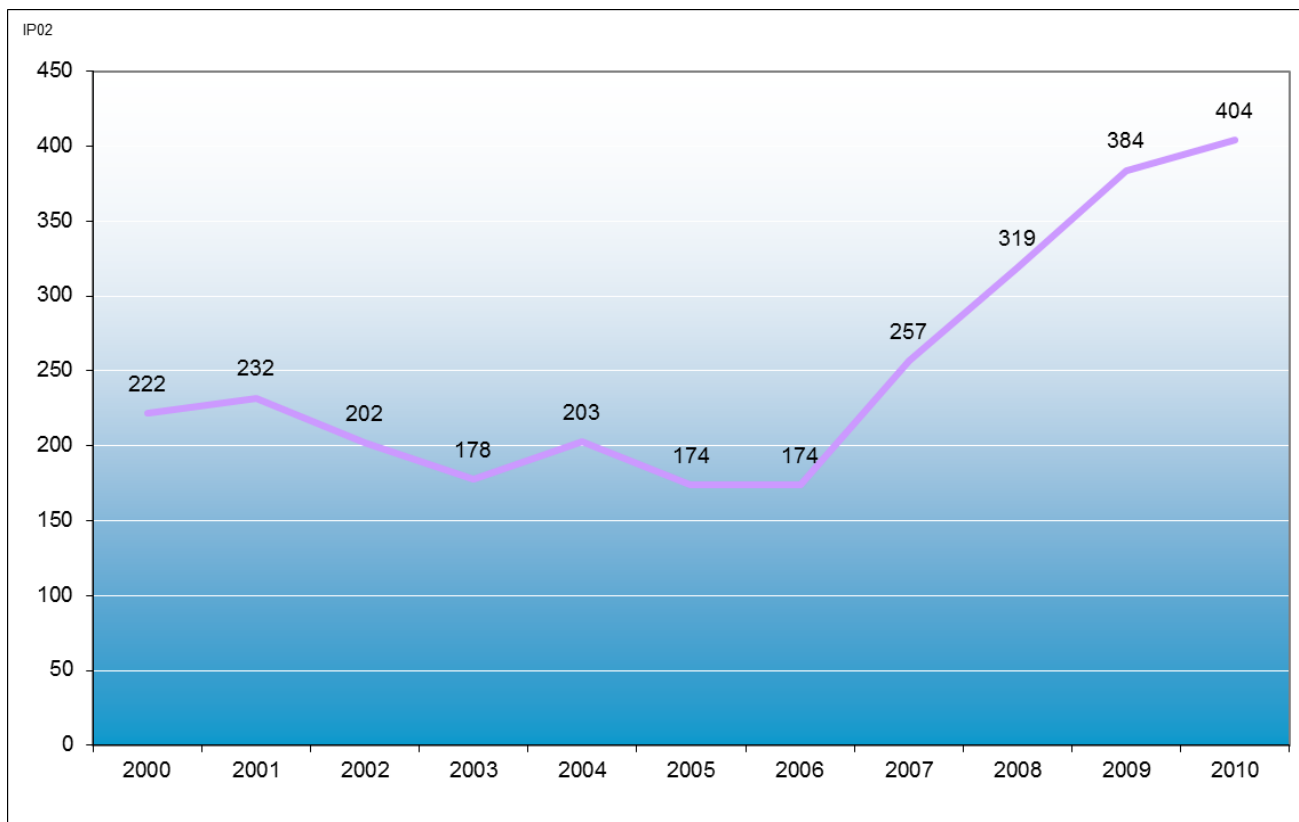
EILC

Število tečajev	SI- 17 EU-392
Število študentov	SI- 271 EU-5.872
Države z največ EILC	IT, BE, PT, SE, TR
Delež tujih študentov, sodelujočih na EILC	1. SI- 18,9% 2. IS- 13,9% 3. ES -12,7%

Erasmus Intenzivni programi



Število Intenzivnih programov med št. leti 2000 /2001 in 2010/2011



Viri in dodatne informacije:

✓ Spletna stran Evropske komisije:

http://ec.europa.eu/education/lifelong-learning-policy/higher_en.htm

✓ CMEPIUS